




**UNIVERSIDADE
FEDERAL DE VIÇOSA**

**INTERNAÇÕES HOSPITALARES PELO SISTEMA ÚNICO DE
SAÚDE DOS MUNICÍPIOS DAS CIDADES DA REGIÃO
AMPLIADA DE SAÚDE LESTE DO SUL EM MINAS GERAIS
NOS ANOS DE 2014 À 2018.**





APRESENTAÇÃO

Este relatório técnico conclusivo tem o objetivo de subsidiar os gestores de saúde dos municípios da Região Ampliada de Saúde (RAS) Leste do Sul para que façam uma análise das internações hospitalares, considerando quantitativo físico e financeiro e comparem com suas pactuações existentes.

Faz parte do relatório os quantitativos de Cirurgias Eletivas e as internações de Urgência de Causas Sensíveis à Atenção Primária (CSAP), nos anos de 2014 a 2018. As cirurgias CSAP são utilizadas por muitos estudos para analisar a Atenção Primária no município e a economia desse recurso pode resultar em um maior acesso a procedimentos eletivos.

Contempla também o atendimento de Cirurgias Eletivas, de 2014 a 2018, com identificação dos Hospitais pertencentes à RAS Leste do Sul, com análise ano a ano, visando comparar as atuais pactuações e auxiliar na busca de acessos a procedimentos eletivos.

Traz ainda o atendimento nas RAS no Estado de Minas, destacando RAS complementares para cada município, além do atendimento dentro da RAS Leste do Sul, que é dividida em três Regiões de Saúde (RS): Manhuaçu, Ponte Nova e Viçosa.

Por fim um gráfico resumindo, Atendimento RAS, Atendimento RS, Cirurgias Eletivas, Cirurgias de Urgência CSAP.

Renan Repolês Soares



ABRE CAMPO

TABELA 1 - Atendimento por Região de Saúde Ampliada.

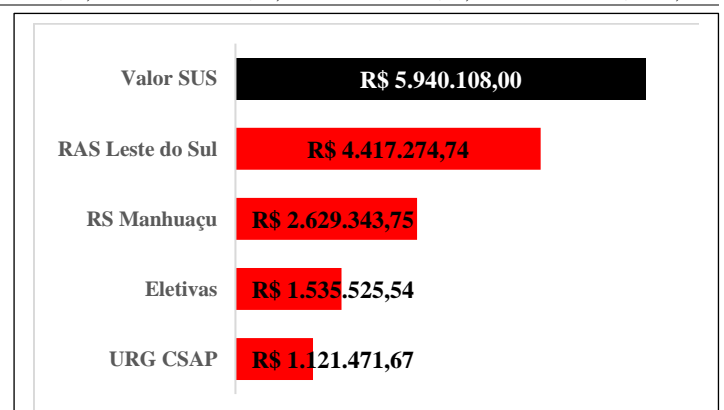
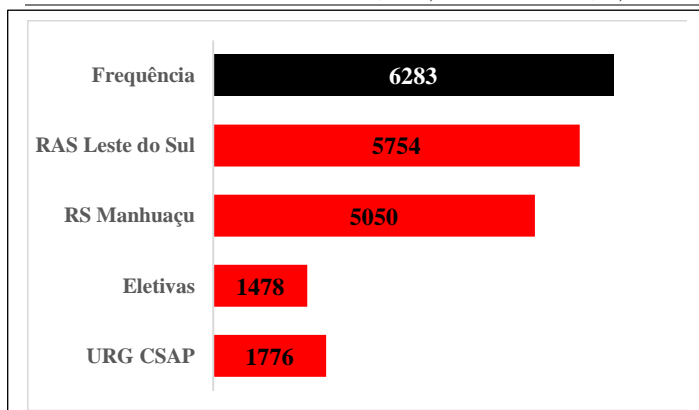
REGIÃO SAÚDE AMPLIADA	TOTAL CIRURGIAS	CIRURGIAS ELETIVAS	CIRURGIAS URG CSAP	TOTAL CIRURGIAS	CIRURGIAS ELETIVAS	CIRURGIAS URG CSAP
LESTE DO SUL	5754	1341	1752	R\$ 4.417.274,74	R\$ 1.036.325,44	R\$ 1.012.246,06
SUDESTE	275	87	14	R\$ 847.315,64	R\$ 408.969,82	R\$ 18.767,36
CENTRO	233	44	8	R\$ 657.234,02	R\$ 87.767,43	R\$ 89.540,11
OUTROS	21	6	2	R\$ 18.283,60	R\$ 2.462,85	R\$ 918,14
TOTAL	6283	1478	1776	R\$ 5.940.108,00	R\$ 1.535.525,54	R\$ 1.121.471,67

TABELA 2 - Atendimento por Região de Saúde dentro da Região Leste do Sul.

	TOTAL CIRURGIAS	CIRURGIAS ELETIVAS	CIRURGIAS URG CSAP	TOTAL CIRURGIAS	CIRURGIAS ELETIVAS	CIRURGIAS URG CSAP
MANHUAÇU	5050	1308	1624	R\$ 2.629.343,75	R\$ 913.506,88	R\$ 554.067,11
PONTE NOVA	693	33	128	R\$ 1.741.497,08	R\$ 122.818,56	R\$ 458.178,95
VIÇOSA	11	0	0	R\$ 46.433,91	R\$ 0,00	R\$ 0,00

TABELA 3 - atendimentos ELETIVOS dos hospitais da Região Leste do Sul no intervalo de cinco anos.

Hospitais Leste do Sul	2014	2015	2016	2017	2018	Total
Nossa Senhora da Conceição de Abre Campo	306	299	197	228	245	1275
Arnaldo Gavazza Filho	3	4	2	8	3	20
Cesar Leite	7	5	0	4	2	18
Nossa Senhora das Dores	4	1	0	1	3	9
Municipal Jatyr Guimarães de Paula	1	0	4	2	1	8
Associação São Vicente de Paula de Ipanema	1	0	4	0	0	5
Nossa Senhora da Conceição de Rio Casca	3	0	0	0	0	3
Padre Júlio Maria	0	0	0	2	0	2
São Sebastião de Raul Soares	1	0	0	0	0	1
	R\$ 392.131,01	R\$ 202.902,53	R\$ 85.495,97	R\$ 90.959,56	R\$ 111.453,33	R\$ 882.942,40
	R\$ 5.929,81	R\$ 10.179,64	R\$ 11.090,40	R\$ 65.013,25	R\$ 11.227,68	R\$ 103.440,78
	R\$ 12.065,38	R\$ 2.532,32	R\$ 0,00	R\$ 1.517,84	R\$ 2.488,48	R\$ 18.604,02
	R\$ 9.774,77	R\$ 1.438,53	R\$ 0,00	R\$ 682,03	R\$ 4.972,06	R\$ 16.867,39
	R\$ 1.842,66	R\$ 0,00	R\$ 2.529,33	R\$ 674,37	R\$ 339,02	R\$ 5.385,38
	R\$ 1.950,85	R\$ 0,00	R\$ 1.674,17	R\$ 0,00	R\$ 0,00	R\$ 3.625,02
	R\$ 1.955,09	R\$ 0,00	R\$ 0,00	R\$ 0,00	R\$ 0,00	R\$ 1.955,09
	R\$ 0,00	R\$ 0,00	R\$ 0,00	R\$ 2.950,06	R\$ 0,00	R\$ 2.950,06
	R\$ 555,30	R\$ 0,00	R\$ 0,00	R\$ 0,00	R\$ 0,00	R\$ 555,30





ACAIACA

TABELA 1 - Atendimento por Região de Saúde Ampliada.

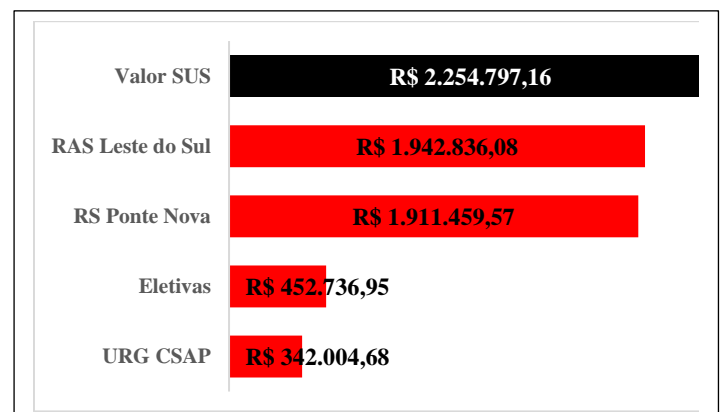
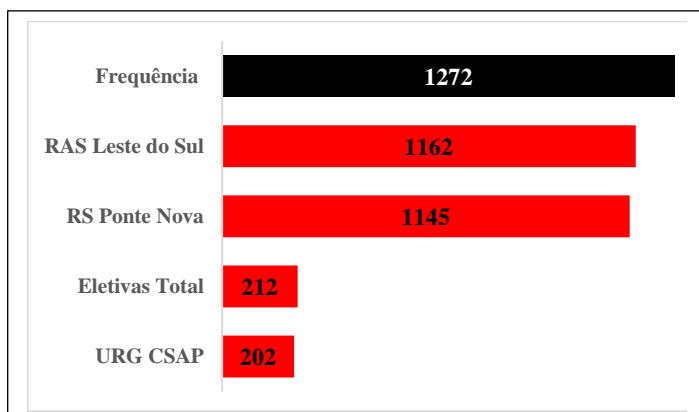
REGIÃO SAÚDE AMPLIADA	TOTAL CIRURGIAS	CIRURGIAS ELETIVAS	CIRURGIAS URG CSAP	TOTAL CIRURGIAS	CIRURGIAS ELETIVAS	CIRURGIAS URG CSAP
LESTE DO SUL	1162	176	190	R\$ 1.942.836,08	R\$ 313.164,63	R\$ 325.868,66
CENTRO	85	20	10	R\$ 271.548,28	R\$ 118.219,38	R\$ 12.611,66
SUDESTE	22	16	1	R\$ 36.965,99	R\$ 21.352,94	R\$ 3.282,09
OUTROS	3	0	1	R\$ 3.446,81	R\$ 0,00	R\$ 242,27
TOTAL	1272	212	202	R\$ 2.254.797,16	R\$ 452.736,95	R\$ 342.004,68

TABELA 2 - Atendimento por Região de Saúde dentro da Região Leste do Sul.

	TOTAL CIRURGIAS	CIRURGIAS ELETIVAS	CIRURGIAS URG CSAP	TOTAL CIRURGIAS	CIRURGIAS ELETIVAS	CIRURGIAS URG CSAP
MANHUAÇU	11	11	0	R\$ 8.384,22	R\$ 8.384,22	R\$ 0,00
PONTE NOVA	1145	165	190	R\$ 1.911.459,57	R\$ 304.780,41	R\$ 325.868,66
VIÇOSA	6	0	0	R\$ 22.992,29	R\$ 0,00	R\$ 0,00

TABELA 3 - atendimentos ELETIVOS dos hospitais da Região Leste do Sul no intervalo de cinco anos.

Hospitais Leste do Sul	2014	2015	2016	2017	2018	Total
Nossa Senhora das Dores	45	22	31	23	11	132
	R\$ 75.861,65	R\$ 34.795,45	R\$ 42.445,42	R\$ 33.990,18	R\$ 22.135,41	R\$ 209.228,11
Arnaldo Gavazza Filho	13	5	2	6	2	28
	R\$ 30.244,84	R\$ 31.350,09	R\$ 8.588,16	R\$ 20.766,75	R\$ 409,23	R\$ 91.359,07
Nossa Senhora da Conceição de Abre Campo	1	0	0	1	9	11
	R\$ 582,04	R\$ 0,00	R\$ 0,00	R\$ 426,02	R\$ 7.376,16	R\$ 8.384,22
São Sebastião de Raul Soares	1	1	0	1	1	4
	R\$ 382,18	R\$ 719,77	R\$ 0,00	R\$ 889,90	R\$ 339,02	R\$ 2.330,87
Nossa Senhora da Conceição de Rio Casca	0	1	0	0	0	1
	R\$ 0,00	R\$ 1.862,36	R\$ 0,00	R\$ 0,00	R\$ 0,00	R\$ 1.862,36





ALTO CAPARAÓ

TABELA 1 - Atendimento por Região de Saúde Ampliada.

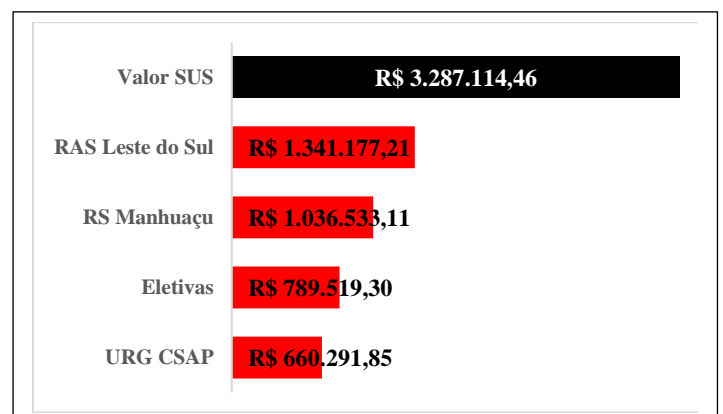
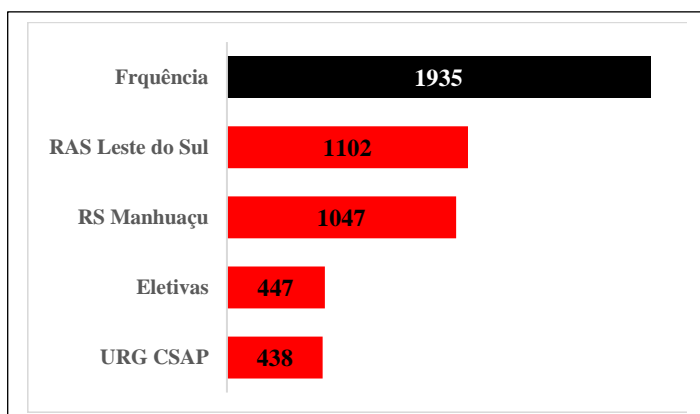
REGIÃO SAÚDE AMPLIADA	TOTAL CIRURGIAS	CIRURGIAS ELETIVAS	CIRURGIAS URG CSAP	TOTAL CIRURGIAS	CIRURGIAS ELETIVAS	CIRURGIAS URG CSAP
LESTE DO SUL	1102	231	346	R\$ 1.341.177,21	R\$ 211.104,35	R\$ 537.569,61
SUDESTE	784	198	89	R\$ 1.698.276,87	R\$ 113.063,45	R\$ 533.754,83
CENTRO	47	18	2	R\$ 246.162,69	R\$ 9.076,37	R\$ 44.660,12
LESTE	2	0	1	R\$ 1.497,69	R\$ 582,42	R\$ 0,00
TOTAL	1935	447	438	R\$ 3.287.114,46	R\$ 789.519,30	R\$ 660.291,85

TABELA 2 - Atendimento por Região de Saúde dentro da Região Leste do Sul.

	TOTAL CIRURGIAS	CIRURGIAS ELETIVAS	CIRURGIAS URG CSAP	TOTAL CIRURGIAS	CIRURGIAS ELETIVAS	CIRURGIAS URG CSAP
MANHUAÇU	1047	227	309	R\$ 1.036.533,11	R\$ 176.814,36	R\$ 358.665,30
PONTE NOVA	55	4	37	R\$ 304.644,10	R\$ 34.289,99	R\$ 178.904,31
VIÇOSA	0	0	0	R\$ 0,00	R\$ 0,00	R\$ 0,00

TABELA 3 - atendimentos ELETIVOS dos hospitais da Região Leste do Sul no intervalo de cinco anos.

Hospitais Leste do Sul	2014	2015	2016	2017	2018	Total
Padre Júlio Maria	32	26	37	48	39	182
	R\$ 12.279,74	R\$ 13.286,66	R\$ 18.597,31	R\$ 47.930,38	R\$ 24.118,51	R\$ 116.212,60
Municipal Jatyr Guimarães de Paula	14	5	1	0	0	20
	R\$ 21.447,33	R\$ 6.358,77	R\$ 306,47	R\$ 0,00	R\$ 0,00	R\$ 28.112,57
Nossa Senhora da Conceição de Abre Campo	8	10	0	0	0	18
	R\$ 13.461,02	R\$ 15.436,57	R\$ 0,00	R\$ 0,00	R\$ 0,00	R\$ 28.897,59
Arnaldo Gavazza Filho	1	1	2	0	0	4
	R\$ 68,22	R\$ 12.565,97	R\$ 21.655,80	R\$ 0,00	R\$ 0,00	R\$ 34.289,99
Cesar Leite	0	1	1	2	0	4
	R\$ 0,00	R\$ 204,82	R\$ 483,37	R\$ 710,49	R\$ 0,00	R\$ 1.398,68
Associação São Vicente de Paula de Ipanema	0	3	0	0	0	3
	R\$ 0,00	R\$ 2.192,92	R\$ 0,00	R\$ 0,00	R\$ 0,00	R\$ 2.192,92





ALTO JEQUITIBÁ

TABELA 1 - Atendimento por Região de Saúde Ampliada.


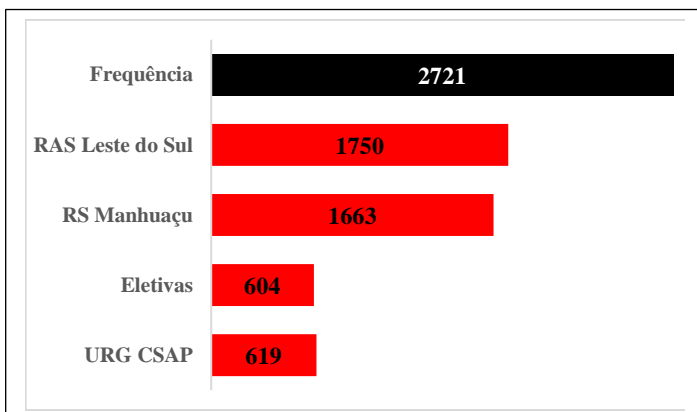
REGIÃO SAÚDE AMPLIADA	TOTAL CIRURGIAS	CIRURGIAS ELETIVAS	CIRURGIAS URG CSAP	TOTAL CIRURGIAS	CIRURGIAS ELETIVAS	CIRURGIAS URG CSAP
LESTE DO SUL	1750	304	536	R\$ 2.288.606,73	R\$ 329.989,41	R\$ 850.985,99
SUDESTE	867	251	79	R\$ 1.939.183,25	R\$ 514.169,50	R\$ 87.562,36
CENTRO	94	40	4	R\$ 525.699,38	R\$ 200.149,87	R\$ 78.227,90
OUTROS	10	9		R\$ 77.943,58	R\$ 69.739,21	R\$ 0,00
TOTAL	2721	604	619	R\$ 4.831.432,94	R\$ 1.114.047,99	R\$ 1.016.776,25

TABELA 2 - Atendimento por Região de Saúde dentro da Região Leste do Sul.

	TOTAL CIRURGIAS	CIRURGIAS ELETIVAS	CIRURGIAS URG CSAP	TOTAL CIRURGIAS	CIRURGIAS ELETIVAS	CIRURGIAS URG CSAP
MANHUAÇU	1663	302	477	R\$ 1.742.737,29	R\$ 305.545,27	R\$ 563.199,15
PONTE NOVA	85	2	59	R\$ 466.337,52	R\$ 24.444,14	R\$ 287.786,84
VIÇOSA	2	0	0	R\$ 79.531,92	R\$ 0,00	R\$ 0,00

TABELA 3 - atendimentos ELETIVOS dos hospitais da Região Leste do Sul no intervalo de cinco anos.

Hospitais Leste do Sul	2014	2015	2016	2017	2018	Total
Padre Júlio Maria	36	18	33	51	51	189
	R\$ 22.730,73	R\$ 8.030,39	R\$ 17.236,19	R\$ 56.064,88	R\$ 28.859,00	R\$ 132.921,19
Nossa Senhora da Conceição de Abre Campo	64	17	0	0	0	81
	R\$ 104.968,51	R\$ 31.222,98	R\$ 0,00	R\$ 0,00	R\$ 0,00	R\$ 136.191,49
Cesar Leite	5	2	4	3	2	16
	R\$ 2.197,05	R\$ 950,07	R\$ 1.979,58	R\$ 1.038,99	R\$ 807,20	R\$ 6.972,89
Municipal Jatyr Guimarães de Paula	13	0	0	3	0	16
	R\$ 27.506,70	R\$ 0,00	R\$ 0,00	R\$ 1.953,00	R\$ 0,00	R\$ 29.459,70
Arnaldo Gavazza Filho	0	0	0	1	1	2
	R\$ 0,00	R\$ 0,00	R\$ 0,00	R\$ 13.672,95	R\$ 10.771,19	R\$ 24.444,14





ALVINÓPOLIS

TABELA 1 - Atendimento por Região de Saúde Ampliada.

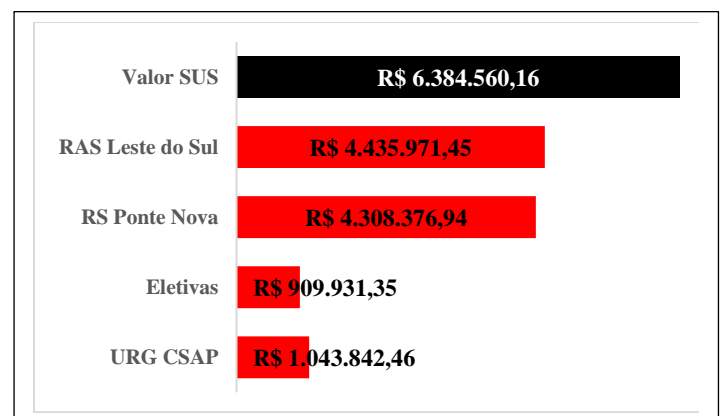

REGIÃO SAÚDE AMPLIADA	TOTAL CIRURGIAS	CIRURGIAS ELETIVAS	CIRURGIAS URG CSAP	TOTAL CIRURGIAS	CIRURGIAS ELETIVAS	CIRURGIAS URG CSAP
LESTE DO SUL	5351	773	1601	R\$ 4.435.971,45	R\$ 767.822,27	R\$ 927.105,16
CENTRO	736	75	59	R\$ 1.780.819,68	R\$ 133.870,56	R\$ 94.883,23
OESTE	24	1	0	R\$ 15.937,03	R\$ 512,43	R\$ 0,00
SUDESTE	21	2	3	R\$ 123.951,34	R\$ 7.726,09	R\$ 21.854,07
OUTROS	7	0	0	R\$ 27.880,66	R\$ 0,00	R\$ 0,00
TOTAL	6139	851	1663	R\$ 6.384.560,16	R\$ 909.931,35	R\$ 1.043.842,46

TABELA 2 - Atendimento por Região de Saúde dentro da Região Leste do Sul.

	TOTAL CIRURGIAS	CIRURGIAS ELETIVAS	CIRURGIAS URG CSAP	TOTAL CIRURGIAS	CIRURGIAS ELETIVAS	CIRURGIAS URG CSAP
MANHUAÇU	2	0	1	R\$ 7.200,00	R\$ 0,00	R\$ 5.175,72
PONTE NOVA	5329	773	1600	R\$ 4.308.376,94	R\$ 767.822,27	R\$ 921.929,44
VIÇOSA	20	0	0	R\$ 120.394,51	R\$ 0,00	R\$ 0,00

TABELA 3 - atendimentos ELETIVOS dos hospitais da Região Leste do Sul no intervalo de cinco anos.

Hospitais Leste do Sul	2014	2015	2016	2017	2018	Total
Nossa Senhora de Lourdes de Alvinópolis	104 R\$ 42.941,83	51 R\$ 21.911,67	19 R\$ 10.454,01	83 R\$ 34.807,87	173 R\$ 65.323,64	430 R\$ 175.439,02
Nossa Senhora das Dores	39 R\$ 75.026,92	61 R\$ 88.801,04	32 R\$ 59.807,84	37 R\$ 67.813,40	24 R\$ 65.627,86	193 R\$ 357.077,06
Arnaldo Gavazza Filho	52 R\$ 100.619,07	20 R\$ 34.126,23	20 R\$ 14.512,90	20 R\$ 32.874,58	23 R\$ 43.447,47	135 R\$ 225.580,25
Nossa Senhora da Conceição de Rio Casca	0 R\$ 0,00	0 R\$ 0,00	0 R\$ 0,00	0 R\$ 0,00	15 R\$ 9.725,94	15 R\$ 9.725,94





AMPARO DO SERRA

TABELA 1 - Atendimento por Região de Saúde Ampliada.

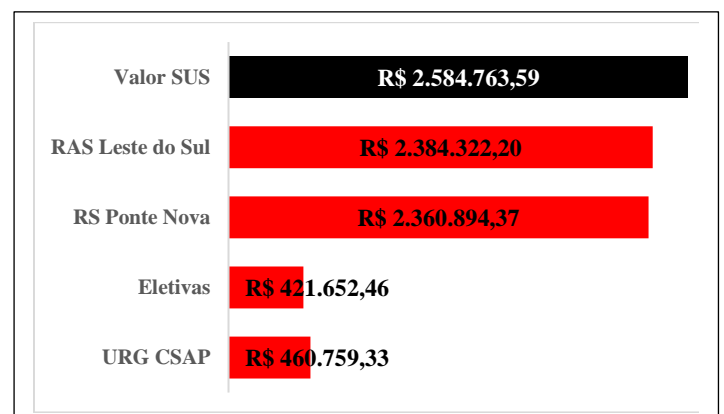

REGIÃO SAÚDE AMPLIADA	TOTAL CIRURGIAS	CIRURGIAS ELETIVAS	CIRURGIAS URG CSAP	TOTAL CIRURGIAS	CIRURGIAS ELETIVAS	CIRURGIAS URG CSAP
LESTE DO SUL	1859	244	334	R\$ 2.384.322,20	R\$ 397.683,56	R\$ 453.293,21
CENTRO	71	15	2	R\$ 178.035,06	R\$ 20.662,76	R\$ 7.466,12
SUDESTE	6	3	0	R\$ 7.305,33	R\$ 3.306,14	R\$ 0,00
CENTRO SUL	4	0	0	R\$ 15.101,00	R\$ 0,00	R\$ 0,00
TOTAL	1940	262	336	R\$ 2.584.763,59	R\$ 421.652,46	R\$ 460.759,33

TABELA 2 - Atendimento por Região de Saúde dentro da Região Leste do Sul.

	TOTAL CIRURGIAS	CIRURGIAS ELETIVAS	CIRURGIAS URG CSAP	TOTAL CIRURGIAS	CIRURGIAS ELETIVAS	CIRURGIAS URG CSAP
MANHUAÇU	8	8	0	R\$ 13.203,04	R\$ 13.203,04	R\$ 0,00
PONTE NOVA	1830	236	332	R\$ 2.360.894,37	R\$ 384.480,52	R\$ 452.571,26
VIÇOSA	21	0	2	R\$ 10.224,79	R\$ 0,00	R\$ 721,95

TABELA 3 - atendimentos ELETIVOS dos hospitais da Região Leste do Sul no intervalo de cinco anos.

Hospitais Leste do Sul	2014	2015	2016	2017	2018	Total
Nossa Senhora das Dores	24	16	33	26	43	142
	R\$ 47.042,40	R\$ 28.591,19	R\$ 50.042,66	R\$ 46.275,63	R\$ 63.960,37	R\$ 235.912,25
Arnaldo Gavazza Filho	31	16	11	11	5	74
	R\$ 46.003,04	R\$ 27.827,30	R\$ 20.546,79	R\$ 36.138,24	R\$ 3.607,97	R\$ 134.123,34
São Sebastião de Raul Soares	0	0	8	4	3	15
	R\$ 0,00	R\$ 0,00	R\$ 3.728,74	R\$ 1.483,21	R\$ 1.460,43	R\$ 6.672,38
Nossa Senhora da Conceição de Abre Campo	8	0	0	0	0	8
	R\$ 13.203,04	R\$ 0,00	R\$ 0,00	R\$ 0,00	R\$ 0,00	R\$ 13.203,04
Nossa Senhora da Conceição de Rio Casca	0	3	0	0	0	3
	R\$ 0,00	R\$ 5.587,08	R\$ 0,00	R\$ 0,00	R\$ 0,00	R\$ 5.587,08
Santana de Guaraciaba	2	0	0	0	0	2
	R\$ 2.185,47	R\$ 0,00	R\$ 0,00	R\$ 0,00	R\$ 0,00	R\$ 2.185,47





ARAPONGA

TABELA 1 - Atendimento por Região de Saúde Ampliada.

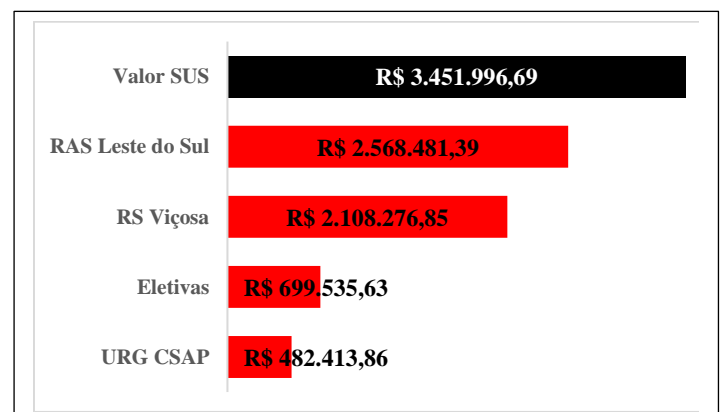
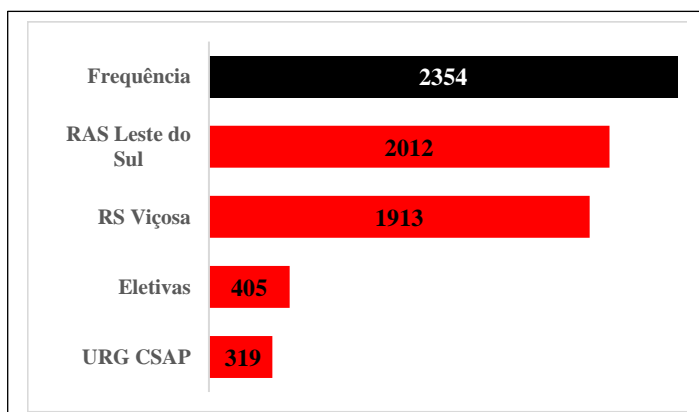
REGIÃO SAÚDE AMPLIADA	TOTAL CIRURGIAS	CIRURGIAS ELETIVAS	CIRURGIAS URG CSAP	TOTAL CIRURGIAS	CIRURGIAS ELETIVAS	CIRURGIAS URG CSAP
LESTE DO SUL	2012	262	297	R\$ 2.568.481,39	R\$ 293.082,18	R\$ 426.009,08
SUDESTE	239	103	18	R\$ 579.352,31	R\$ 302.992,49	R\$ 54.189,43
CENTRO	82	26	4	R\$ 277.970,42	R\$ 82.867,08	R\$ 2.215,35
OUTROS	21	14	0	R\$ 26.192,57	R\$ 20.593,88	R\$ 0,00
TOTAL	2354	405	319	R\$ 3.451.996,69	R\$ 699.535,63	R\$ 482.413,86

TABELA 2 - Atendimento por Região de Saúde dentro da Região Leste do Sul.

	TOTAL CIRURGIAS	CIRURGIAS ELETIVAS	CIRURGIAS URG CSAP	TOTAL CIRURGIAS	CIRURGIAS ELETIVAS	CIRURGIAS URG CSAP
MANHUAÇU	1	0	0	R\$ 3.602,74	R\$ 0,00	R\$ 0,00
PONTE NOVA	98	17	27	R\$ 456.601,80	R\$ 43.844,91	R\$ 170.425,62
VIÇOSA	1913	245	270	R\$ 2.108.276,85	R\$ 249.237,27	R\$ 255.583,46

TABELA 3 - atendimentos ELETIVOS dos hospitais da Região Leste do Sul no intervalo de cinco anos.

Hospitais Leste do Sul	2014	2015	2016	2017	2018	Total
São Sebastião de Viçosa	39	43	21	26	39	168
	R\$ 44.685,98	R\$ 46.661,20	R\$ 16.590,84	R\$ 17.231,39	R\$ 39.557,30	R\$ 164.726,71
São João Batista	32	11	17	9	8	77
	R\$ 44.120,79	R\$ 17.697,01	R\$ 9.402,12	R\$ 3.879,84	R\$ 9.410,80	R\$ 84.510,56
Arnaldo Gavazza Filho	3	4	3	0	0	10
	R\$ 5.291,67	R\$ 8.999,65	R\$ 20.263,72	R\$ 0,00	R\$ 0,00	R\$ 34.555,04
Nossa Senhora das Dores	0	5	0	0	2	7
	R\$ 5.291,67	R\$ 8.999,65	R\$ 20.263,72	R\$ 0,00	R\$ 0,00	R\$ 34.555,04





BARRA LONGA

TABELA 1 - Atendimento por Região de Saúde Ampliada.

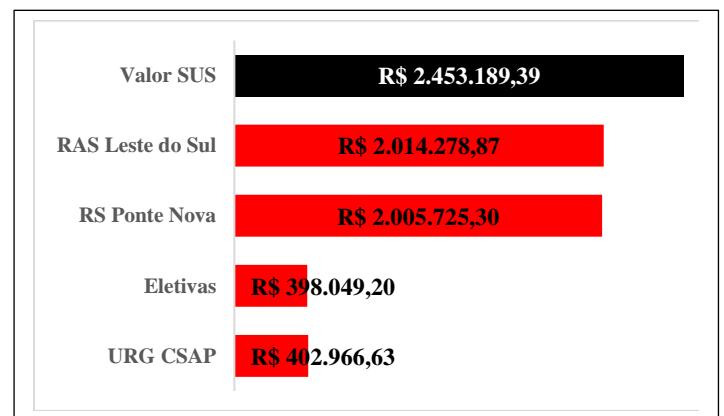

REGIÃO SAÚDE AMPLIADA	TOTAL CIRURGIAS	CIRURGIAS ELETIVAS	CIRURGIAS URG CSAP	TOTAL CIRURGIAS	CIRURGIAS ELETIVAS	CIRURGIAS URG CSAP
LESTE DO SUL	303	224	228	R\$ 2.014.278,87	R\$ 341.772,20	R\$ 344.969,44
CENTRO	46	17	4	R\$ 388.488,96	R\$ 56.277,00	R\$ 57.997,19
OUTROS	3	0	0	R\$ 50.421,56	R\$ 0,00	R\$ 0,00
TOTAL	352	241	232	R\$ 2.453.189,39	R\$ 398.049,20	R\$ 402.966,63

TABELA 2 - Atendimento por Região de Saúde dentro da Região Leste do Sul.

	TOTAL CIRURGIAS	CIRURGIAS ELETIVAS	CIRURGIAS URG CSAP	TOTAL CIRURGIAS	CIRURGIAS ELETIVAS	CIRURGIAS URG CSAP
MANHUAÇU	5	5	0	R\$ 8.553,57	R\$ 8.553,57	R\$ 0,00
PONTE NOVA	1362	219	228	R\$ 2.005.725,30	R\$ 333.218,63	R\$ 344.969,44
VIÇOSA	0	0	0	R\$ 0,00	R\$ 0,00	R\$ 0,00

TABELA 3 - atendimentos ELETIVOS dos hospitais da Região Leste do Sul no intervalo de cinco anos.

Hospitais Leste do Sul	2014	2015	2016	2017	2018	Total
Nossa Senhora das Dores	57	14	15	22	44	152
	R\$ 89.143,56	R\$ 20.429,66	R\$ 24.992,23	R\$ 26.324,82	R\$ 67.068,04	R\$ 227.958,31
Arnaldo Gavazza Filho	19	5	6	6	8	44
	R\$ 31.864,28	R\$ 21.450,47	R\$ 14.045,65	R\$ 14.811,72	R\$ 13.864,83	R\$ 96.036,95
Nossa Senhora de Lourdes	5	1	0	5	7	18
	R\$ 2.489,66	R\$ 573,90	R\$ 0,00	R\$ 2.249,62	R\$ 1.775,50	R\$ 7.088,68
Nossa Senhora da Conceição de Abre Campo	5	0	0	0	0	5
	R\$ 8.553,57	R\$ 0,00	R\$ 0,00	R\$ 0,00	R\$ 0,00	R\$ 8.553,57
Nossa Senhora da Conceição de Rio Casca	0	0	0	0	5	5
	R\$ 0,00	R\$ 0,00	R\$ 0,00	R\$ 0,00	R\$ 2.134,69	R\$ 2.134,69





CAJURI

TABELA 1 - Atendimento por Região de Saúde Ampliada.

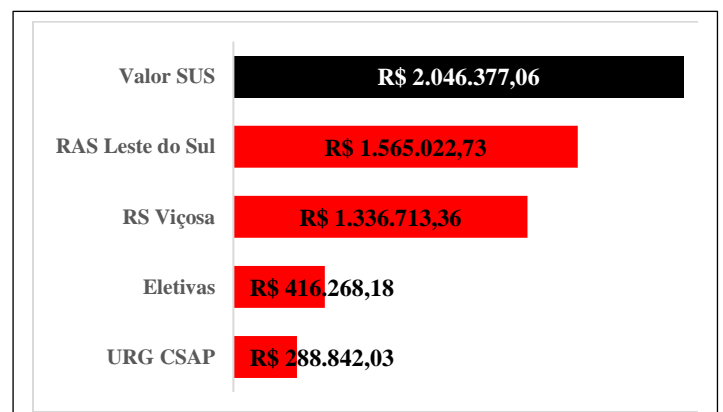
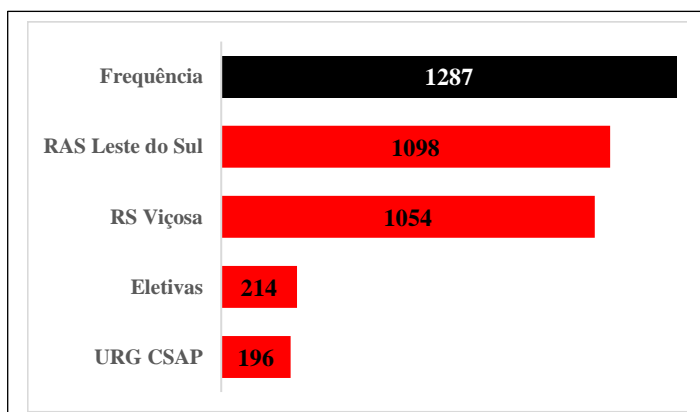
REGIÃO SAÚDE AMPLIADA	TOTAL CIRURGIAS	CIRURGIAS ELETIVAS	CIRURGIAS URG CSAP	TOTAL CIRURGIAS	CIRURGIAS ELETIVAS	CIRURGIAS URG CSAP
LESTE DO SUL	1098	141	183	R\$ 1.565.022,73	R\$ 180.957,15	R\$ 273.343,35
SUDESTE	140	63	8	R\$ 335.048,09	R\$ 206.769,60	R\$ 8.862,20
CENTRO	39	6	4	R\$ 131.142,96	R\$ 22.415,42	R\$ 3.638,67
OUTROS	10	4	1	R\$ 15.163,28	R\$ 6.126,01	R\$ 2.997,81
TOTAL	1287	214	196	R\$ 2.046.377,06	R\$ 416.268,18	R\$ 288.842,03

TABELA 2 - Atendimento por Região de Saúde dentro da Região Leste do Sul.

	TOTAL CIRURGIAS	CIRURGIAS ELETIVAS	CIRURGIAS URG CSAP	TOTAL CIRURGIAS	CIRURGIAS ELETIVAS	CIRURGIAS URG CSAP
MANHUAÇU	0	0	0	R\$ 0,00	R\$ 0,00	R\$ 0,00
PONTE NOVA	44	7	13	R\$ 228.309,37	R\$ 29.683,13	R\$ 62.726,77
VIÇOSA	1054	134	170	R\$ 1.336.713,36	R\$ 151.274,02	R\$ 210.616,58

TABELA 3 - atendimentos ELETIVOS dos hospitais da Região Leste do Sul no intervalo de cinco anos.

Hospitais Leste do Sul	2014	2015	2016	2017	2018	Total
São Sebastião de Viçosa	9	23	25	13	32	102
	R\$ 12.373,18	R\$ 33.966,37	R\$ 23.629,00	R\$ 12.379,84	R\$ 36.926,56	R\$ 119.274,95
São João Batista	11	4	7	4	6	32
	R\$ 17.832,93	R\$ 5.394,14	R\$ 3.078,51	R\$ 1.538,12	R\$ 4.155,37	R\$ 31.999,07
Arnaldo Gavazza Filho	0	3	1	0	1	5
	R\$ 0,00	R\$ 18.603,35	R\$ 5.077,25	R\$ 0,00	R\$ 4.001,82	R\$ 27.682,42
Nossa Senhora das Dores	0	0	0	2	0	2
	R\$ 0,00	R\$ 0,00	R\$ 0,00	R\$ 2.000,71	R\$ 0,00	R\$ 2.000,71





CANAÃ

TABELA 1 - Atendimento por Região de Saúde Ampliada.

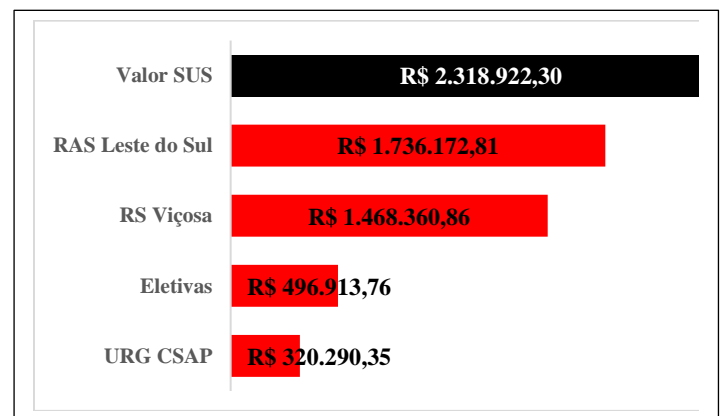
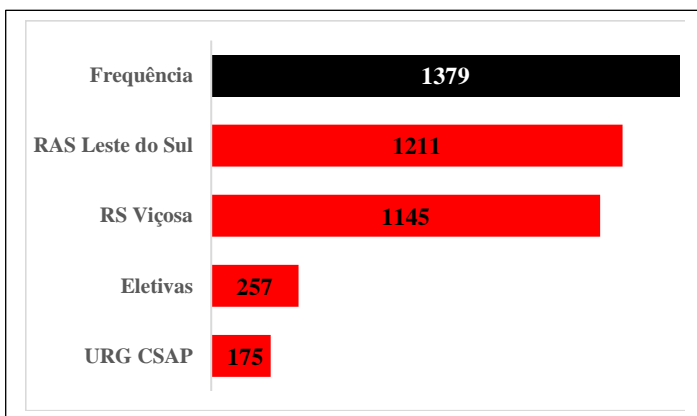
REGIÃO SAÚDE AMPLIADA	TOTAL CIRURGIAS	CIRURGIAS ELETIVAS	CIRURGIAS URG CSAP	TOTAL CIRURGIAS	CIRURGIAS ELETIVAS	CIRURGIAS URG CSAP
LESTE DO SUL	1211	166	167	R\$ 1.736.172,81	R\$ 180.276,72	R\$ 273.994,61
SUDESTE	111	62	5	R\$ 332.295,72	R\$ 212.447,18	R\$ 37.489,80
CENTRO	39	14	3	R\$ 191.282,80	R\$ 49.702,45	R\$ 8.805,94
OUTROS	18	15	0	R\$ 59.170,97	R\$ 54.487,41	R\$ 0,00
TOTAL	1379	257	175	R\$ 2.318.922,30	R\$ 496.913,76	R\$ 320.290,35

TABELA 2 - Atendimento por Região de Saúde dentro da Região Leste do Sul.

	TOTAL CIRURGIAS	CIRURGIAS ELETIVAS	CIRURGIAS URG CSAP	TOTAL CIRURGIAS	CIRURGIAS ELETIVAS	CIRURGIAS URG CSAP
MANHUAÇU	4	2	0	R\$ 5.585,71	R\$ 664,10	R\$ 0,00
PONTE NOVA	62	11	14	R\$ 262.226,24	R\$ 17.106,18	R\$ 107.688,05
VIÇOSA	1145	153	153	R\$ 1.468.360,86	R\$ 162.506,44	R\$ 166.306,56

TABELA 3 - atendimentos ELETIVOS dos hospitais da Região Leste do Sul no intervalo de cinco anos.

Hospitais Leste do Sul	2014	2015	2016	2017	2018	Total
São Sebastião de Viçosa	20 R\$ 28.856,86	19 R\$ 22.884,69	11 R\$ 9.759,20	30 R\$ 18.878,30	24 R\$ 26.445,53	104 R\$ 106.824,58
São João Batista	15 R\$ 25.815,17	15 R\$ 17.415,16	7 R\$ 5.029,21	2 R\$ 634,07	10 R\$ 6.788,25	49 R\$ 55.681,86
Nossa Senhora das Dores	0 R\$ 0,00	1 R\$ 3.560,25	7 R\$ 7.796,00	0 R\$ 0,00	0 R\$ 0,00	8 R\$ 11.356,25
Arnaldo Gavazza Filho	1 R\$ 336,34	0 R\$ 0,00	1 R\$ 5.077,25	1 R\$ 336,34	0 R\$ 0,00	3 R\$ 5.749,93
Nossa Senhora da Conceição de Abre Campo	0 R\$ 0,00	0 R\$ 0,00	0 R\$ 0,00	0 R\$ 0,00	2 R\$ 664,10	2 R\$ 664,10





CAPUTIRA

TABELA 1 - Atendimento por Região de Saúde Ampliada.

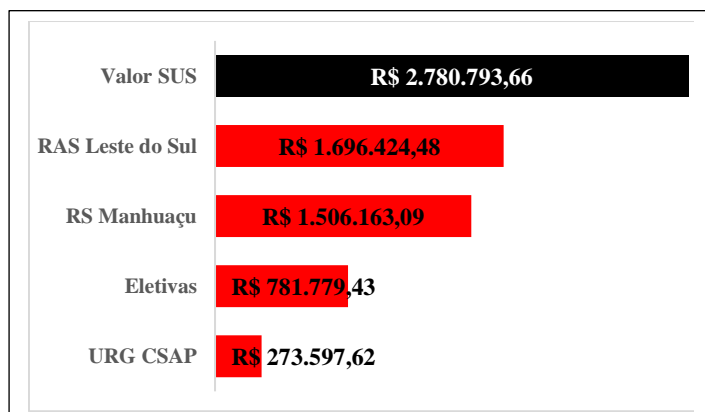
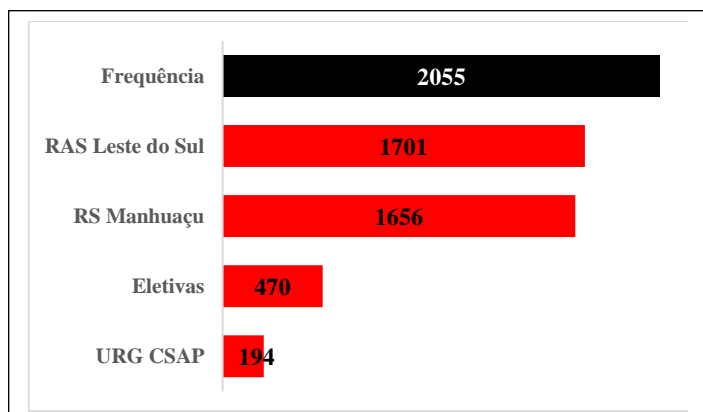
REGIÃO SAÚDE AMPLIADA	TOTAL CIRURGIAS	CIRURGIAS ELETIVAS	CIRURGIAS URG CSAP	TOTAL CIRURGIAS	CIRURGIAS ELETIVAS	CIRURGIAS URG CSAP
LESTE DO SUL	1701	345	182	R\$ 1.696.424,48	R\$ 349.591,91	R\$ 222.115,94
SUDESTE	242	86	7	R\$ 705.473,82	R\$ 324.254,38	R\$ 37.227,74
CENTRO	95	35	4	R\$ 353.121,40	R\$ 104.996,97	R\$ 13.079,14
OUTROS	17	4	1	R\$ 25.773,96	R\$ 2.936,17	R\$ 1.174,80
TOTAL	2055	470	194	R\$ 2.780.793,66	R\$ 781.779,43	R\$ 273.597,62

TABELA 2 - Atendimento por Região de Saúde dentro da Região Leste do Sul.

	TOTAL CIRURGIAS	CIRURGIAS ELETIVAS	CIRURGIAS URG CSAP	TOTAL CIRURGIAS	CIRURGIAS ELETIVAS	CIRURGIAS URG CSAP
MANHUAÇU	1656	337	167	R\$ 1.506.163,09	R\$ 320.561,92	R\$ 159.848,46
PONTE NOVA	40	8	15	R\$ 180.756,17	R\$ 29.029,99	R\$ 62.267,48
VIÇOSA	5	0	0	R\$ 9.505,22	R\$ 0,00	R\$ 0,00

TABELA 3 - atendimentos ELETIVOS dos hospitais da Região Leste do Sul no intervalo de cinco anos.

Hospitais Leste do Sul	2014	2015	2016	2017	2018	Total
Cesar Leite	41	15	16	18	28	118
	R\$ 33.806,81	R\$ 12.413,90	R\$ 6.824,70	R\$ 10.995,15	R\$ 12.146,69	R\$ 76.187,25
Associação São Vicente de Paula de Ipanema	53	20	0	0	0	73
	R\$ 92.221,70	R\$ 32.512,67	R\$ 0,00	R\$ 0,00	R\$ 0,00	R\$ 124.734,37
Municipal Jatyr Guimarães de Paula	18	8	5	26	15	72
	R\$ 24.013,19	R\$ 6.768,73	R\$ 1.312,55	R\$ 11.272,47	R\$ 6.671,01	R\$ 50.037,95
Padre Julio Maria	2	11	13	15	5	46
	R\$ 424,98	R\$ 6.828,26	R\$ 8.430,65	R\$ 11.795,53	R\$ 2.824,11	R\$ 30.303,53
Nossa Senhora da Conceição de Abre Campo	15	6	0	5	2	28
	R\$ 24.755,70	R\$ 9.902,28	R\$ 0,00	R\$ 2.978,33	R\$ 1.662,51	R\$ 39.298,82
Arnaldo Gavazza Filho	0	0	0	3	1	4
	R\$ 0,00	R\$ 0,00	R\$ 0,00	R\$ 19.337,80	R\$ 5.105,34	R\$ 24.443,14
Nossa Senhora da Conceição de Rio Casca	0	4	0	0	0	4
	R\$ 0,00	R\$ 4.586,85	R\$ 0,00	R\$ 0,00	R\$ 0,00	R\$ 4.586,85





CHALÉ

TABELA 1 - Atendimento por Região de Saúde Ampliada.

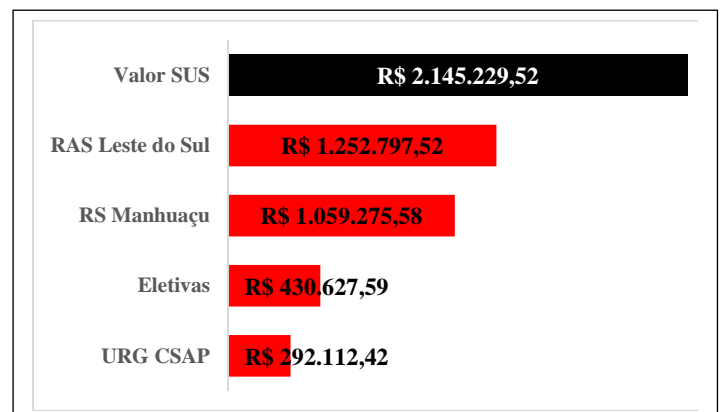
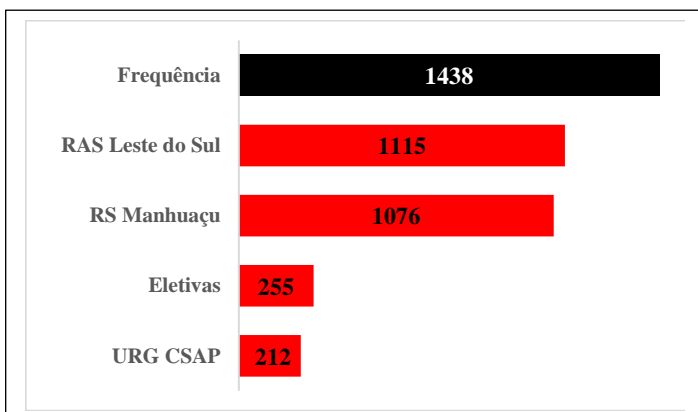
REGIÃO SAÚDE AMPLIADA	TOTAL CIRURGIAS	CIRURGIAS ELETIVAS	CIRURGIAS URG CSAP	TOTAL CIRURGIAS	CIRURGIAS ELETIVAS	CIRURGIAS URG CSAP
LESTE DO SUL	1115	168	202	R\$ 1.252.797,52	R\$ 164.991,42	R\$ 241.400,23
SUDESTE	235	78	7	R\$ 620.340,56	R\$ 244.568,74	R\$ 30.253,77
CENTRO	85	9	3	R\$ 264.210,89	R\$ 21.067,43	R\$ 20.458,42
OUTROS	3	0	0	R\$ 7.880,55	R\$ 0,00	R\$ 0,00
TOTAL	1438	255	212	R\$ 2.145.229,52	R\$ 430.627,59	R\$ 292.112,42

TABELA 2 - Atendimento por Região de Saúde dentro da Região Leste do Sul.

	TOTAL CIRURGIAS	CIRURGIAS ELETIVAS	CIRURGIAS URG CSAP	TOTAL CIRURGIAS	CIRURGIAS ELETIVAS	CIRURGIAS URG CSAP
MANHUAÇU	1076	167	178	R\$ 1.059.275,58	R\$ 164.809,31	R\$ 158.182,47
PONTE NOVA	37	1	24	R\$ 190.737,61	R\$ 182,11	R\$ 83.217,76
VIÇOSA	2	0	0	R\$ 2.784,33	R\$ 0,00	R\$ 0,00

TABELA 3 - atendimentos ELETIVOS dos hospitais da Região Leste do Sul no intervalo de cinco anos.

Hospitais Leste do Sul	2014	2015	2016	2017	2018	Total
Cesar Leite	29	9	4	15	15	72
	R\$ 18.225,72	R\$ 5.780,72	R\$ 1.727,93	R\$ 10.749,20	R\$ 8.773,85	R\$ 45.257,42
Associação São Vicente de Paula de Ipanema	31	11	0	0	0	42
	R\$ 53.770,25	R\$ 17.454,73	R\$ 0,00	R\$ 0,00	R\$ 0,00	R\$ 71.224,98
Padre Julio Maria	4	7	7	6	4	28
	R\$ 9.094,82	R\$ 6.209,16	R\$ 4.011,19	R\$ 4.542,62	R\$ 1.483,79	R\$ 25.341,58
Nossa Senhora da Conceição de Abre Campo	10	0	0	0	0	10
	R\$ 16.503,80	R\$ 0,00	R\$ 0,00	R\$ 0,00	R\$ 0,00	R\$ 16.503,80
Municipal Jatyr Guimarães de Paula	0	1	0	0	7	8
	R\$ 0,00	R\$ 151,66	R\$ 0,00	R\$ 0,00	R\$ 3.340,52	R\$ 3.492,18
Associação Belizario Miranda	0	0	2	1	3	6
	R\$ 0,00	R\$ 0,00	R\$ 438,24	R\$ 549,70	R\$ 1.555,90	R\$ 2.543,84
São Vicente de Paula Mutum	0	0	0	0	1	1
	R\$ 0,00	R\$ 0,00	R\$ 0,00	R\$ 0,00	R\$ 445,51	R\$ 445,51
Nossa Senhora das Dores	0	0	1	0	0	1
	R\$ 0,00	R\$ 0,00	R\$ 182,11	R\$ 0,00	R\$ 0,00	R\$ 182,11





CONCEIÇÃO DE IPANEMA

TABELA 1 - Atendimento por Região de Saúde Ampliada.

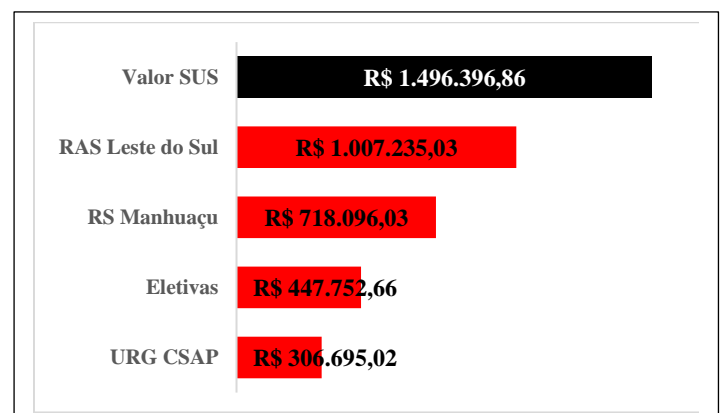
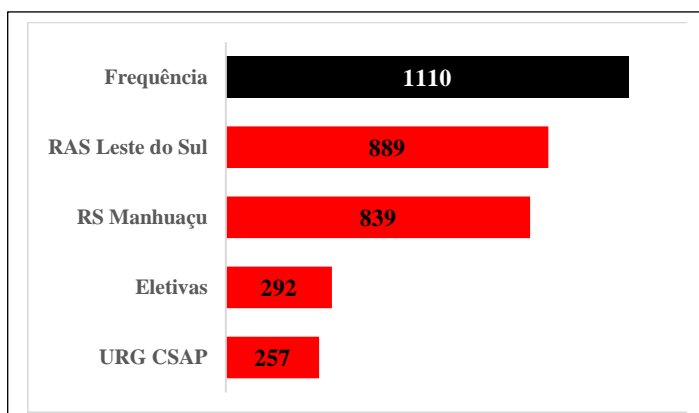
REGIÃO SAÚDE AMPLIADA	TOTAL CIRURGIAS	CIRURGIAS ELETIVAS	CIRURGIAS URG CSAP	TOTAL CIRURGIAS	CIRURGIAS ELETIVAS	CIRURGIAS URG CSAP
LESTE DO SUL	889	228	247	R\$ 1.007.235,03	R\$ 252.408,65	R\$ 291.729,97
SUDESTE	125	43	5	R\$ 298.584,63	R\$ 146.949,62	R\$ 4.255,97
LESTE	51	12	3	R\$ 90.321,68	R\$ 29.126,04	R\$ 8.287,58
CENTRO	45	9	2	R\$ 100.255,52	R\$ 19.268,35	R\$ 2.421,50
TOTAL	1110	292	257	R\$ 1.496.396,86	R\$ 447.752,66	R\$ 306.695,02

TABELA 2 - Atendimento por Região de Saúde dentro da Região Leste do Sul.

	TOTAL CIRURGIAS	CIRURGIAS ELETIVAS	CIRURGIAS URG CSAP	TOTAL CIRURGIAS	CIRURGIAS ELETIVAS	CIRURGIAS URG CSAP
MANHUAÇU	839	226	216	R\$ 718.096,03	R\$ 243.192,89	R\$ 117.275,38
PONTE NOVA	47	2	31	R\$ 257.992,42	R\$ 9.215,76	R\$ 174.454,59
VIÇOSA	3	0	0	R\$ 31.146,58	R\$ 0,00	R\$ 0,00

TABELA 3 - atendimentos ELETIVOS dos hospitais da Região Leste do Sul no intervalo de cinco anos.

Hospitais Leste do Sul	2014	2015	2016	2017	2018	Total
Associação São Vicente de Paula de Ipanema	78 R\$ 123.959,89	81 R\$ 80.590,10	21 R\$ 7.523,20	0 R\$ 0,00	4 R\$ 4.109,86	184 R\$ 216.183,05
Cesar Leite	4 R\$ 2.342,23	1 R\$ 1.293,87	3 R\$ 3.460,32	5 R\$ 5.905,52	7 R\$ 3.059,29	20 R\$ 16.061,23
Municipal Jatyr Guimarães de Paula	0 R\$ 0,00	1 R\$ 443,22	0 R\$ 0,00	0 R\$ 0,00	13 R\$ 5.789,40	14 R\$ 6.232,62
Padre Júlio Maria	0 R\$ 0,00	0 R\$ 0,00	0 R\$ 0,00	5 R\$ 3.323,12	3 R\$ 1.392,87	8 R\$ 4.715,99
Arnaldo Gavazza Filho	0 R\$ 0,00	0 R\$ 0,00	0 R\$ 0,00	2 R\$ 9.215,76	0 R\$ 0,00	2 R\$ 9.215,76





DIOGO DE VASCONCELOS

TABELA 1 - Atendimento por Região de Saúde Ampliada.

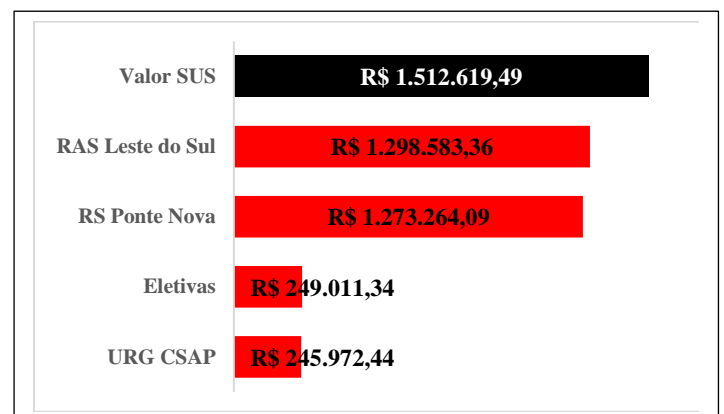

REGIÃO SAÚDE AMPLIADA	TOTAL CIRURGIAS	CIRURGIAS ELETIVAS	CIRURGIAS URG CSAP	TOTAL CIRURGIAS	CIRURGIAS ELETIVAS	CIRURGIAS URG CSAP
LESTE DO SUL	915	125	135	R\$ 1.298.583,36	R\$ 238.670,72	R\$ 224.598,26
CENTRO	94	7	13	R\$ 206.651,58	R\$ 10.340,62	R\$ 21.374,18
SUDESTE	2	0	0	R\$ 7.384,55	R\$ 0,00	R\$ 0,00
TOTAL	1011	132	148	R\$ 1.512.619,49	R\$ 249.011,34	R\$ 245.972,44

TABELA 2 - Atendimento por Região de Saúde dentro da Região Leste do Sul.

	TOTAL CIRURGIAS	CIRURGIAS ELETIVAS	CIRURGIAS URG CSAP	TOTAL CIRURGIAS	CIRURGIAS ELETIVAS	CIRURGIAS URG CSAP
MANHUAÇU	0	0	0	R\$ 0,00	R\$ 0,00	R\$ 0,00
PONTE NOVA	911	125	135	R\$ 1.273.264,09	R\$ 238.670,72	R\$ 224.598,26
VIÇOSA	4	0	0	R\$ 25.319,27	R\$ 0,00	R\$ 0,00

TABELA 3 - atendimentos ELETIVOS dos hospitais da Região Leste do Sul no intervalo de cinco anos.

Hospitais Leste do Sul	2014	2015	2016	2017	2018	Total
Nossa Senhora das Dores	55	18	5	9	14	101
	R\$ 85.487,97	R\$ 30.535,62	R\$ 6.404,36	R\$ 14.256,28	R\$ 36.926,16	R\$ 173.610,39
Arnaldo Gavazza Filho	4	4	4	3	3	18
	R\$ 8.552,84	R\$ 9.228,72	R\$ 26.963,13	R\$ 8.678,66	R\$ 7.105,39	R\$ 60.528,74
São Sebastião de Raul Soares	1	0	4	1	0	6
	R\$ 1.183,00	R\$ 0,00	R\$ 2.903,08	R\$ 445,51	R\$ 0,00	R\$ 4.531,59





DOM SILVÉRIO

TABELA 1 - Atendimento por Região de Saúde Ampliada.

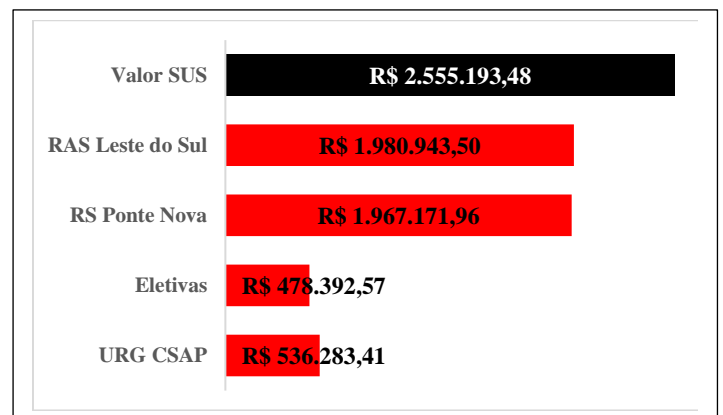
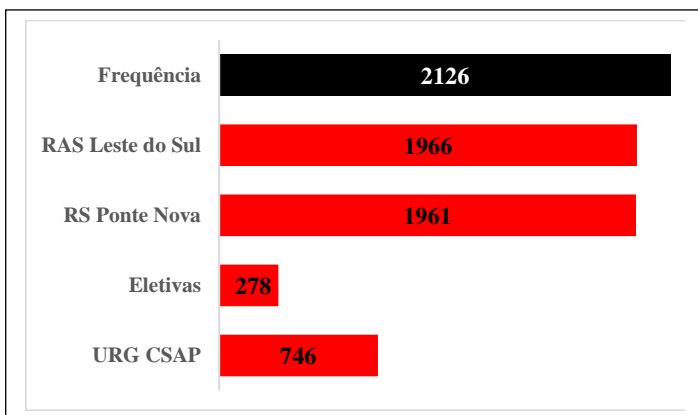
REGIÃO SAÚDE AMPLIADA	TOTAL CIRURGIAS	CIRURGIAS ELETIVAS	CIRURGIAS URG CSAP	TOTAL CIRURGIAS	CIRURGIAS ELETIVAS	CIRURGIAS URG CSAP
LESTE DO SUL	1966	252	736	R\$ 1.980.943,50	R\$ 368.397,32	R\$ 517.327,32
CENTRO	144	20	9	R\$ 502.164,36	R\$ 78.104,57	R\$ 17.645,10
OUTROS	16	6	1	R\$ 72.085,62	R\$ 31.890,68	R\$ 1.310,99
TOTAL	2126	278	746	R\$ 2.555.193,48	R\$ 478.392,57	R\$ 536.283,41

TABELA 2 - Atendimento por Região de Saúde dentro da Região Leste do Sul.

	TOTAL CIRURGIAS	CIRURGIAS ELETIVAS	CIRURGIAS URG CSAP	TOTAL CIRURGIAS	CIRURGIAS ELETIVAS	CIRURGIAS URG CSAP
MANHUAÇU	0	0	0	R\$ 0,00	R\$ 0,00	R\$ 0,00
PONTE NOVA	1961	252	736	R\$ 1.967.171,96	R\$ 368.397,32	R\$ 517.327,32
VIÇOSA	5	0	0	R\$ 13.771,54	R\$ 0,00	R\$ 0,00

TABELA 3 - atendimentos ELETIVOS dos hospitais da Região Leste do Sul no intervalo de cinco anos.

Hospitais Leste do Sul	2014	2015	2016	2017	2018	Total
Nossa Senhora da Saúde	22	19	27	28	16	112
	R\$ 11.159,27	R\$ 9.896,35	R\$ 15.581,54	R\$ 16.071,07	R\$ 8.779,84	R\$ 61.488,07
Nossa Senhora das Dores	38	10	9	14	16	87
	R\$ 61.998,83	R\$ 29.045,19	R\$ 10.378,02	R\$ 64.245,14	R\$ 24.658,00	R\$ 190.325,18
Arnaldo Gavazza Filho	15	10	5	11	5	46
	R\$ 33.043,21	R\$ 11.175,94	R\$ 11.666,98	R\$ 54.408,37	R\$ 2.239,87	R\$ 112.534,37
Nossa Senhora de Lourdes	0	0	0	1	3	4
	R\$ 0,00	R\$ 0,00	R\$ 0,00	R\$ 434,02	R\$ 918,05	R\$ 1.352,07
São Sebastião de Raul Soares	3	0	0	0	0	3
	R\$ 2.697,63	R\$ 0,00	R\$ 0,00	R\$ 0,00	R\$ 0,00	R\$ 2.697,63





DURANDÉ

TABELA 1 - Atendimento por Região de Saúde Ampliada.

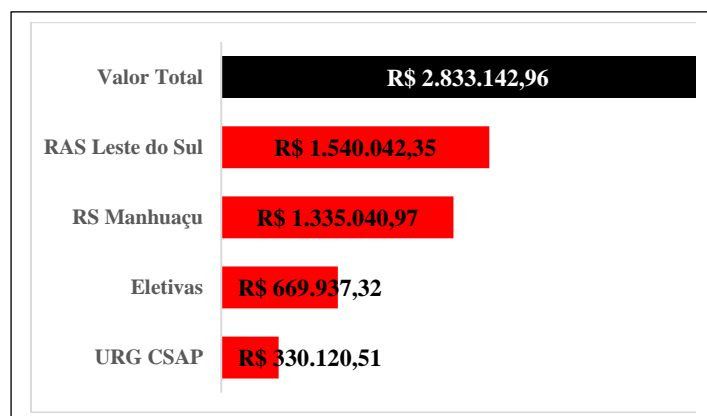
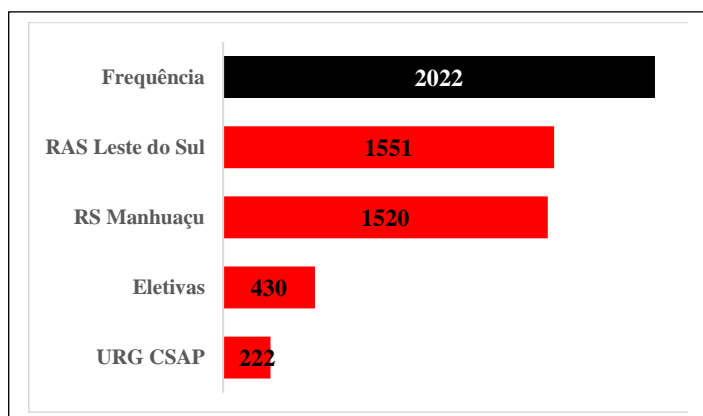
REGIÃO SAÚDE AMPLIADA	TOTAL CIRURGIAS	CIRURGIAS ELETIVAS	CIRURGIAS URG CSAP	TOTAL CIRURGIAS	CIRURGIAS ELETIVAS	CIRURGIAS URG CSAP
LESTE DO SUL	1551	247	212	R\$ 1.540.042,35	R\$ 217.527,86	R\$ 318.420,38
SUDESTE	343	132	9	R\$ 678.414,98	R\$ 307.850,11	R\$ 11.490,79
CENTRO	118	46	1	R\$ 580.179,07	R\$ 133.197,54	R\$ 209,34
OUTROS	10	5	0	R\$ 34.506,56	R\$ 11.361,81	R\$ 0,00
TOTAL	2022	430	222	R\$ 2.833.142,96	R\$ 669.937,32	R\$ 330.120,51

TABELA 2 - Atendimento por Região de Saúde dentro da Região Leste do Sul.

	TOTAL CIRURGIAS	CIRURGIAS ELETIVAS	CIRURGIAS URG CSAP	TOTAL CIRURGIAS	CIRURGIAS ELETIVAS	CIRURGIAS URG CSAP
MANHUAÇU	1520	245	194	R\$ 1.335.040,97	R\$ 196.247,44	R\$ 214.602,61
PONTE NOVA	27	2	18	R\$ 192.586,26	R\$ 21.280,42	R\$ 103.817,77
VIÇOSA	4	0	0	R\$ 12.415,12	R\$ 0,00	R\$ 0,00

TABELA 3 - atendimentos ELETIVOS dos hospitais da Região Leste do Sul no intervalo de cinco anos.

Hospitais Leste do Sul	2014	2015	2016	2017	2018	Total
Padre Júlio Maria	10	17	29	45	33	134
	R\$ 5.040,31	R\$ 8.549,24	R\$ 16.259,77	R\$ 27.639,72	R\$ 16.585,85	R\$ 74.074,89
Cesar Leite	13	10	3	4	6	36
	R\$ 7.007,98	R\$ 8.505,72	R\$ 1.217,60	R\$ 5.375,76	R\$ 2.308,66	R\$ 24.415,72
Nossa Senhora da Conceição de Abre Campo	15	18	0	0	1	34
	R\$ 26.216,12	R\$ 31.372,64	R\$ 0,00	R\$ 0,00	R\$ 966,74	R\$ 58.555,50
Associação São Vicente de Paula de Ipanema	1	28	3	0	0	32
	R\$ 1.580,79	R\$ 28.961,85	R\$ 3.511,44	R\$ 0,00	R\$ 0,00	R\$ 34.054,08
Municipal Jatyr Guimarães de Paula	0	8	0	1	0	9
	R\$ 0,00	R\$ 4.981,14	R\$ 0,00	R\$ 166,11	R\$ 0,00	R\$ 5.147,25
Arnaldo Gavazza Filho	0	0	0	1	1	2
	R\$ 0,00	R\$ 0,00	R\$ 0,00	R\$ 939,80	R\$ 20.340,62	R\$ 21.280,42





GUARACIABA

TABELA 1 - Atendimento por Região de Saúde Ampliada.

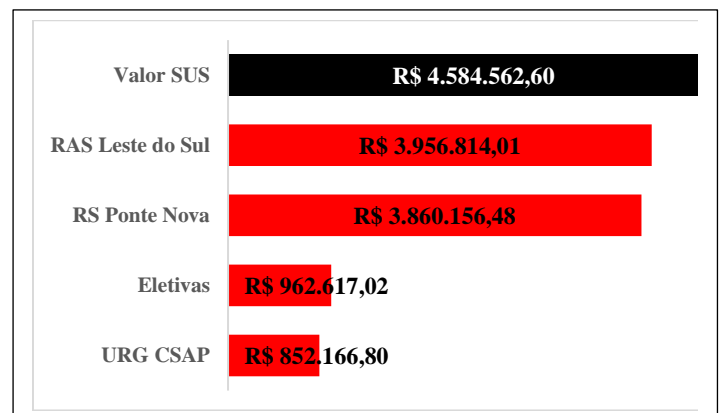
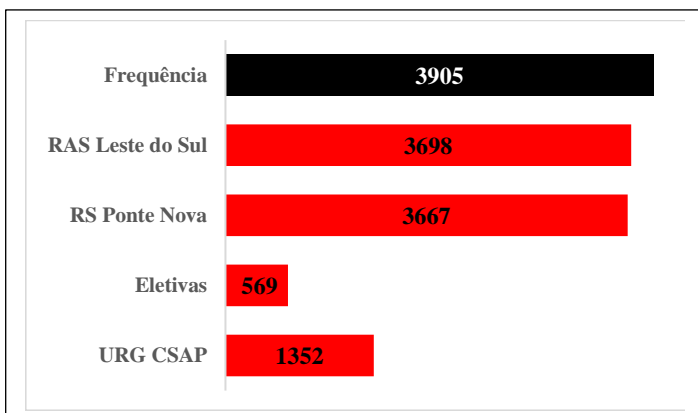
REGIÃO SAÚDE AMPLIADA	TOTAL CIRURGIAS	CIRURGIAS ELETIVAS	CIRURGIAS URG CSAP	TOTAL CIRURGIAS	CIRURGIAS ELETIVAS	CIRURGIAS URG CSAP
LESTE DO SUL	3698	495	1338	R\$ 3.956.814,01	R\$ 776.148,43	R\$ 803.644,66
CENTRO	187	69	13	R\$ 527.110,83	R\$ 154.994,37	R\$ 37.295,11
SUDESTE	18	4	1	R\$ 95.260,66	R\$ 26.435,26	R\$ 11.227,03
OUTROS	2	1	0	R\$ 5.377,10	R\$ 5.038,96	R\$ 0,00
TOTAL	3905	569	1352	R\$ 4.584.562,60	R\$ 962.617,02	R\$ 852.166,80

TABELA 2 - Atendimento por Região de Saúde dentro da Região Leste do Sul.

	TOTAL CIRURGIAS	CIRURGIAS ELETIVAS	CIRURGIAS URG CSAP	TOTAL CIRURGIAS	CIRURGIAS ELETIVAS	CIRURGIAS URG CSAP
MANHUAÇU	2	0	1	R\$ 6.934,67	R\$ 0,00	R\$ 1.445,32
PONTE NOVA	3667	493	1334	R\$ 3.860.156,48	R\$ 774.444,53	R\$ 800.901,39
VIÇOSA	29	2	3	R\$ 89.722,86	R\$ 1.703,90	R\$ 1.297,95

TABELA 3 - atendimentos ELETIVOS dos hospitais da Região Leste do Sul no intervalo de cinco anos.

Hospitais Leste do Sul	2014	2015	2016	2017	2018	Total
Nossa Senhora das Dores	43 R\$ 62.903,31	25 R\$ 32.067,96	45 R\$ 73.948,53	30 R\$ 50.451,36	51 R\$ 98.403,16	194 R\$ 317.774,32
Santana de Guaraciaba	24 R\$ 20.833,45	41 R\$ 17.802,08	38 R\$ 16.623,34	74 R\$ 33.501,10	0 R\$ 0,00	177 R\$ 88.759,97
Arnaldo Gavazza Filho	43 R\$ 85.752,31	31 R\$ 117.019,17	18 R\$ 71.723,68	16 R\$ 62.513,12	14 R\$ 30.901,96	122 R\$ 367.910,24
São João Batista	0 R\$ 0,00	0 R\$ 0,00	0 R\$ 0,00	1 R\$ 946,68	0 R\$ 0,00	1 R\$ 946,68
São Sebastião de Viçosa	0 R\$ 0,00	0 R\$ 0,00	1 R\$ 757,22	0 R\$ 0,00	0 R\$ 0,00	1 R\$ 757,22





IPANEMA

TABELA 1 - Atendimento por Região de Saúde Ampliada.

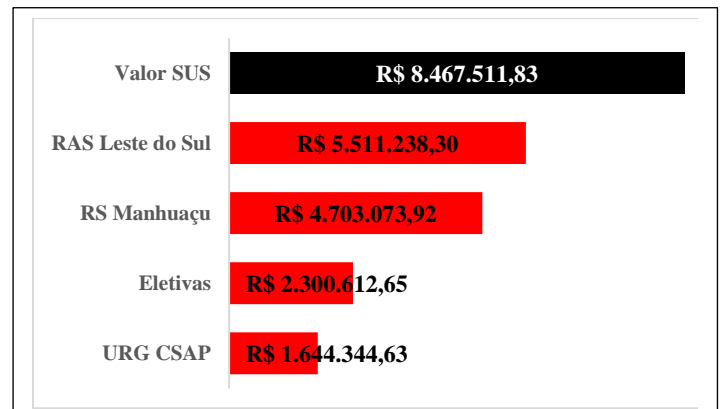
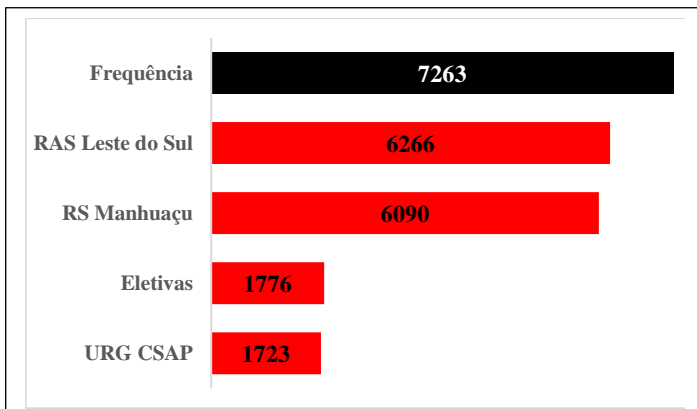
REGIÃO SAÚDE AMPLIADA	TOTAL CIRURGIAS	CIRURGIAS ELETIVAS	CIRURGIAS URG CSAP	TOTAL CIRURGIAS	CIRURGIAS ELETIVAS	CIRURGIAS URG CSAP
LESTE DO SUL	6266	1551	1655	R\$ 5.511.238,30	R\$ 1.528.336,22	R\$ 1.467.926,64
CENTRO	496	105	21	R\$ 1.540.484,81	R\$ 316.122,23	R\$ 56.439,61
SUDESTE	381	96	29	R\$ 1.143.306,42	R\$ 395.946,92	R\$ 103.534,53
LESTE	111	24	18	R\$ 245.207,94	R\$ 60.207,28	R\$ 16.443,85
OUTROS	9	0	0	R\$ 27.274,36	R\$ 0,00	R\$ 0,00
TOTAL	7263	1776	1723	R\$ 8.467.511,83	R\$ 2.300.612,65	R\$ 1.644.344,63

TABELA 2 - Atendimento por Região de Saúde dentro da Região Leste do Sul.

	TOTAL CIRURGIAS	CIRURGIAS ELETIVAS	CIRURGIAS URG CSAP	TOTAL CIRURGIAS	CIRURGIAS ELETIVAS	CIRURGIAS URG CSAP
MANHUAÇU	6090	1541	1533	R\$ 4.703.073,92	R\$ 1.505.484,70	R\$ 916.508,28
PONTE NOVA	173	10	122	R\$ 795.709,12	R\$ 22.851,52	R\$ 551.418,36
VIÇOSA	3	0	0	R\$ 12.455,26	R\$ 0,00	R\$ 0,00

TABELA 3 - atendimentos ELETIVOS dos hospitais da Região Leste do Sul no intervalo de cinco anos.

Hospitais Leste do Sul	2014	2015	2016	2017	2018	Total
Associação São Vicente de Paula de Ipanema	389	559	254	36	122	1360
	R\$ 639.992,22	R\$ 459.282,22	R\$ 105.422,61	R\$ 16.654,16	R\$ 131.768,58	R\$ 1.353.119,79
Cesar Leite	25	13	6	16	25	85
	R\$ 23.733,19	R\$ 8.402,38	R\$ 1.625,66	R\$ 12.399,54	R\$ 9.569,71	R\$ 55.730,48
Padre Júlio Maria	8	5	11	21	34	79
	R\$ 13.043,78	R\$ 2.969,35	R\$ 13.427,60	R\$ 24.364,92	R\$ 23.812,38	R\$ 77.618,03
Arnaldo Gavazza Filho	3	2	2	3	0	10
	R\$ 7.270,54	R\$ 1.292,14	R\$ 6.665,18	R\$ 7.623,66	R\$ 0,00	R\$ 22.851,52
Nossa Senhora da Conceição de Abre Campo	6	3	0	0	0	9
	R\$ 9.643,07	R\$ 5.852,55	R\$ 0,00	R\$ 0,00	R\$ 0,00	R\$ 15.495,62
Municipal Jatyr Guimarães de Paula	2	0	1	0	5	8
	R\$ 1.443,64	R\$ 0,00	R\$ 567,87	R\$ 0,00	R\$ 1.509,27	R\$ 3.520,78





JEQUERI

TABELA 1 - Atendimento por Região de Saúde Ampliada.

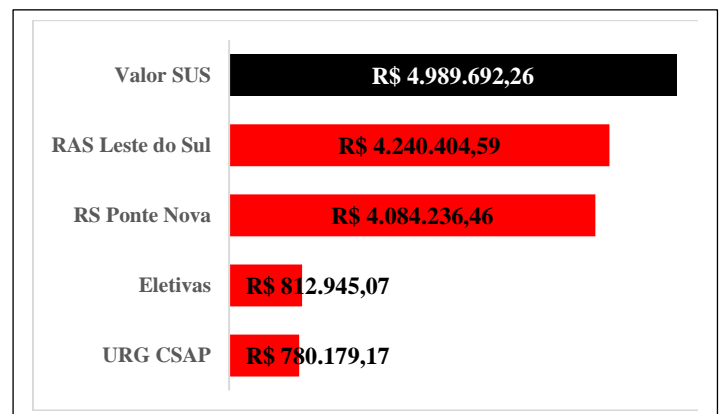
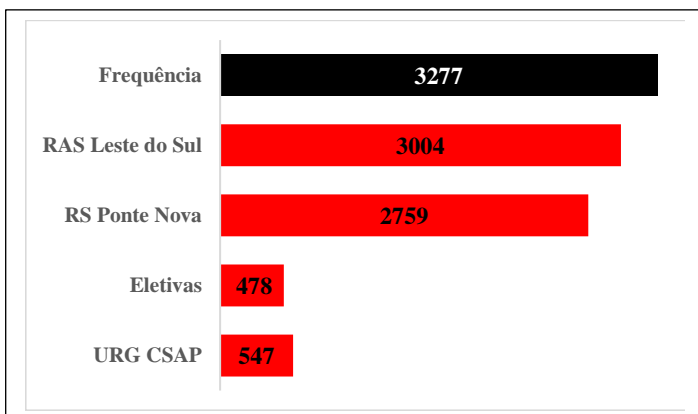
REGIÃO SAÚDE AMPLIADA	TOTAL CIRURGIAS	CIRURGIAS ELETIVAS	CIRURGIAS URG CSAP	TOTAL CIRURGIAS	CIRURGIAS ELETIVAS	CIRURGIAS URG CSAP
LESTE DO SUL	3004	429	532	R\$ 4.240.404,59	R\$ 655.064,14	R\$ 732.320,35
CENTRO	237	46	14	R\$ 677.961,24	R\$ 149.523,40	R\$ 47.412,04
SUDESTE	27	3	1	R\$ 49.811,38	R\$ 8.357,53	R\$ 446,78
OUTROS	9	0	0	R\$ 21.515,05	R\$ 0,00	R\$ 0,00
TOTAL	3277	478	547	R\$ 4.989.692,26	R\$ 812.945,07	R\$ 780.179,17

TABELA 2 - Atendimento por Região de Saúde dentro da Região Leste do Sul.

	TOTAL CIRURGIAS	CIRURGIAS ELETIVAS	CIRURGIAS URG CSAP	TOTAL CIRURGIAS	CIRURGIAS ELETIVAS	CIRURGIAS URG CSAP
MANHUAÇU	211	12	125	R\$ 89.484,17	R\$ 12.045,15	R\$ 40.493,18
PONTE NOVA	2759	417	405	R\$ 4.084.236,46	R\$ 643.018,99	R\$ 691.110,29
VIÇOSA	34	0	2	R\$ 66.683,96	R\$ 0,00	R\$ 716,88

TABELA 3 - atendimentos ELETIVOS dos hospitais da Região Leste do Sul no intervalo de cinco anos.

Hospitais Leste do Sul	2014	2015	2016	2017	2018	Total
Nossa Senhora das Dores	67	31	38	42	50	228
	R\$ 98.221,39	R\$ 48.918,06	R\$ 38.071,64	R\$ 54.879,59	R\$ 73.945,89	R\$ 314.036,57
Arnaldo Gavazza Filho	73	18	19	11	18	139
	R\$ 110.469,79	R\$ 61.100,47	R\$ 50.608,56	R\$ 26.247,98	R\$ 53.455,12	R\$ 301.881,92
São Sebastião de Raul Soares	14	2	9	5	9	39
	R\$ 8.022,91	R\$ 813,21	R\$ 3.168,52	R\$ 2.590,51	R\$ 4.171,49	R\$ 18.766,64
Nossa Senhora da Conceição de Abre Campo	5	0	0	4	2	11
	R\$ 7.084,89	R\$ 0,00	R\$ 0,00	R\$ 1.807,11	R\$ 1.329,80	R\$ 10.221,80
Nossa Senhora da Conceição de Rio Casca	6	5	0	0	0	11
	R\$ 6.370,64	R\$ 1.963,22	R\$ 0,00	R\$ 0,00	R\$ 0,00	R\$ 8.333,86
Padre Júlio Maria	0	0	0	0	1	1
	R\$ 0,00	R\$ 0,00	R\$ 0,00	R\$ 0,00	R\$ 1.823,35	R\$ 1.823,35





LAJINHA

TABELA 1 - Atendimento por Região de Saúde Ampliada.

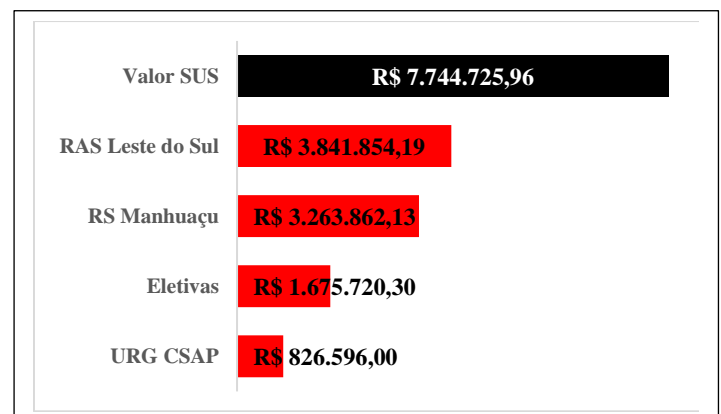

REGIÃO SAÚDE AMPLIADA	TOTAL CIRURGIAS	CIRURGIAS ELETIVAS	CIRURGIAS URG CSAP	TOTAL CIRURGIAS	CIRURGIAS ELETIVAS	CIRURGIAS URG CSAP
LESTE DO SUL	4542	622	911	R\$ 3.841.854,19	R\$ 584.097,47	R\$ 707.234,51
SUDESTE	769	282	25	R\$ 2.251.928,42	R\$ 816.592,19	R\$ 52.888,44
CENTRO	344	75	8	R\$ 1.350.382,66	R\$ 224.575,09	R\$ 34.491,41
LESTE	63	24	8	R\$ 259.804,78	R\$ 50.455,55	R\$ 31.981,64
OUTROS	17	0	0	R\$ 40.755,91	R\$ 0,00	R\$ 0,00
TOTAL	5735	1003	952	R\$ 7.744.725,96	R\$ 1.675.720,30	R\$ 826.596,00

TABELA 2 - Atendimento por Região de Saúde dentro da Região Leste do Sul.

	TOTAL CIRURGIAS	CIRURGIAS ELETIVAS	CIRURGIAS URG CSAP	TOTAL CIRURGIAS	CIRURGIAS ELETIVAS	CIRURGIAS URG CSAP
MANHUAÇU	4425	615	869	R\$ 3.263.862,13	R\$ 514.586,44	R\$ 501.347,10
PONTE NOVA	107	7	42	R\$ 522.847,31	R\$ 69.511,03	R\$ 205.887,41
VIÇOSA	10	0	0	R\$ 55.144,75	R\$ 0,00	R\$ 0,00

TABELA 3 - atendimentos ELETIVOS dos hospitais da Região Leste do Sul no intervalo de cinco anos.

Hospitais Leste do Sul	2014	2015	2016	2017	2018	Total
Associação Belizário Miranda	20	16	24	74	83	217
	R\$ 8.319,98	R\$ 7.742,82	R\$ 12.445,19	R\$ 41.526,89	R\$ 40.170,44	R\$ 110.205,32
Associação São Vicente de Paula de Ipanema	30	48	28	0	0	106
	R\$ 49.906,73	R\$ 61.691,69	R\$ 9.767,24	R\$ 0,00	R\$ 0,00	R\$ 121.365,66
Cesar Leite	34	18	12	13	18	95
	R\$ 36.059,46	R\$ 13.552,20	R\$ 5.362,26	R\$ 10.263,57	R\$ 7.262,56	R\$ 72.500,05
Padre Júlio Maria	4	2	14	44	22	86
	R\$ 2.389,15	R\$ 1.218,76	R\$ 10.379,28	R\$ 61.680,76	R\$ 10.694,43	R\$ 86.362,38
Nossa Senhora da Conceição de Abre Campo	45	11	0	2	18	76
	R\$ 76.251,26	R\$ 14.998,04	R\$ 0,00	R\$ 1.294,60	R\$ 10.420,34	R\$ 102.964,24
Municipal Jatyr Guimarães de Paula	7	5	0	15	8	35
	R\$ 8.821,30	R\$ 2.467,77	R\$ 0,00	R\$ 5.663,25	R\$ 4.236,47	R\$ 21.188,79
Arnaldo Gavazza Filho	0	0	0	3	4	7
	R\$ 0,00	R\$ 0,00	R\$ 0,00	R\$ 25.958,75	R\$ 43.552,28	R\$ 69.511,03





LUISBURGO

TABELA 1 - Atendimento por Região de Saúde Ampliada.

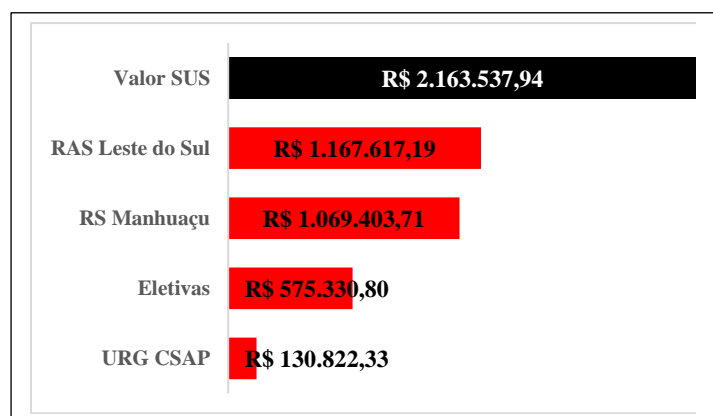
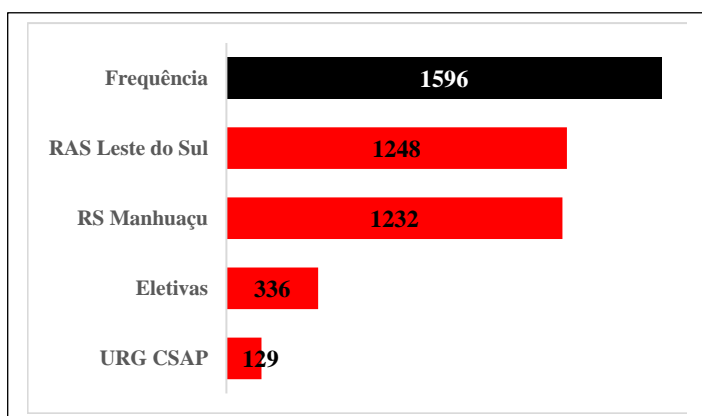
REGIÃO SAÚDE AMPLIADA	TOTAL CIRURGIAS	CIRURGIAS ELETIVAS	CIRURGIAS URG CSAP	TOTAL CIRURGIAS	CIRURGIAS ELETIVAS	CIRURGIAS URG CSAP
LESTE DO SUL	1248	211	118	R\$ 1.167.617,19	R\$ 183.921,78	R\$ 106.102,62
SUDESTE	220	83	8	R\$ 478.545,77	R\$ 187.352,49	R\$ 21.556,64
CENTRO	125	42	3	R\$ 516.322,08	R\$ 204.056,53	R\$ 3.163,07
LESTE	3	0	0	R\$ 1.052,90	R\$ 0,00	R\$ 0,00
TOTAL	1596	336	129	R\$ 2.163.537,94	R\$ 575.330,80	R\$ 130.822,33

TABELA 2 - Atendimento por Região de Saúde dentro da Região Leste do Sul.

	TOTAL CIRURGIAS	CIRURGIAS ELETIVAS	CIRURGIAS URG CSAP	TOTAL CIRURGIAS	CIRURGIAS ELETIVAS	CIRURGIAS URG CSAP
MANHUAÇU	1232	209	115	R\$ 1.069.403,71	R\$ 164.504,19	R\$ 88.776,41
PONTE NOVA	13	2	3	R\$ 61.619,28	R\$ 19.417,59	R\$ 17.326,21
VIÇOSA	3	0	0	R\$ 36.594,20	R\$ 0,00	R\$ 0,00

TABELA 3 - atendimentos ELETIVOS dos hospitais da Região Leste do Sul no intervalo de cinco anos.

Hospitais Leste do Sul	2014	2015	2016	2017	2018	Total
Cesar Leite	34	14	6	13	25	92
	R\$ 20.833,47	R\$ 35.741,30	R\$ 2.791,16	R\$ 11.058,26	R\$ 10.831,17	R\$ 81.255,36
Municipal Jatyr Guimarães de Paula	25	12	14	25	10	86
	R\$ 35.332,63	R\$ 7.995,02	R\$ 6.325,29	R\$ 11.473,77	R\$ 4.546,78	R\$ 65.673,49
Padre Júlio Maria	4	7	8	6	3	28
	R\$ 1.766,95	R\$ 4.393,10	R\$ 3.989,66	R\$ 2.852,38	R\$ 576,72	R\$ 13.578,81
Nossa Senhora da Conceição de Abre Campo	2	0	0	0	1	3
	R\$ 3.300,76	R\$ 0,00	R\$ 0,00	R\$ 0,00	R\$ 695,77	R\$ 3.996,53
Arnaldo Gavazza Filho	1	0	0	0	1	2
	R\$ 12.287,09	R\$ 0,00	R\$ 0,00	R\$ 0,00	R\$ 7.130,50	R\$ 19.417,59





MANHUAÇU

TABELA 1 - Atendimento por Região de Saúde Ampliada.

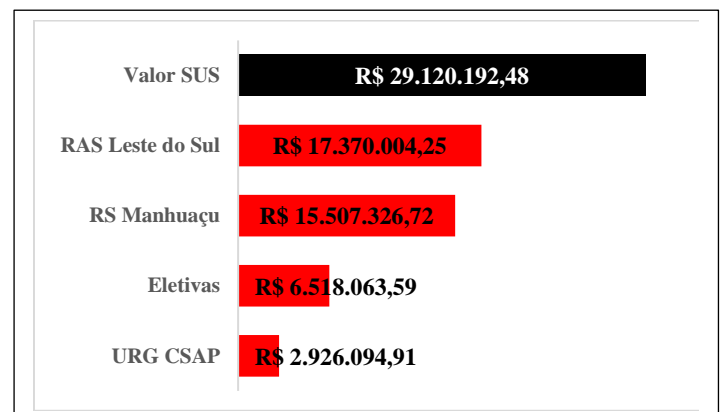
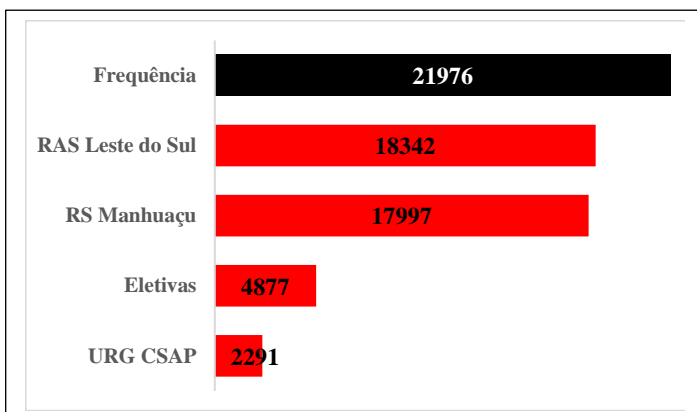
REGIÃO SAÚDE AMPLIADA	TOTAL CIRURGIAS	CIRURGIAS ELETIVAS	CIRURGIAS URG CSAP	TOTAL CIRURGIAS	CIRURGIAS ELETIVAS	CIRURGIAS URG CSAP
LESTE DO SUL	18342	3541	2163	R\$ 17.370.004,25	R\$ 2.598.695,32	R\$ 2.284.124,25
SUDESTE	1866	814	63	R\$ 5.298.139,53	R\$ 2.217.246,98	R\$ 216.209,23
CENTRO	1449	422	55	R\$ 5.717.141,69	R\$ 1.554.478,10	R\$ 400.866,48
LESTE	195	100	5	R\$ 334.198,85	R\$ 147.643,19	R\$ 5.565,11
OUTROS	124	0	5	R\$ 400.708,16	R\$ 0,00	R\$ 19.329,84
TOTAL	21976	4877	2291	R\$ 29.120.192,48	R\$ 6.518.063,59	R\$ 2.926.094,91

TABELA 2 - Atendimento por Região de Saúde dentro da Região Leste do Sul.

	TOTAL CIRURGIAS	CIRURGIAS ELETIVAS	CIRURGIAS URG CSAP	TOTAL CIRURGIAS	CIRURGIAS ELETIVAS	CIRURGIAS URG CSAP
MANHUAÇU	17997	3512	2054	R\$ 15.507.326,72	R\$ 2.406.412,64	R\$ 1.741.184,78
PONTE NOVA	292	29	109	R\$ 1.370.793,77	R\$ 192.282,68	R\$ 542.939,47
VIÇOSA	53	0	0	R\$ 491.883,76	R\$ 0,00	R\$ 0,00

TABELA 3 - atendimentos ELETIVOS dos hospitais da Região Leste do Sul no intervalo de cinco anos.

Hospitais Leste do Sul	2014	2015	2016	2017	2018	Total
Cesar Leite	587	355	200	472	855	2469
	R\$ 379.513,05	R\$ 236.414,33	R\$ 117.242,54	R\$ 303.069,14	R\$ 461.651,09	R\$ 1.497.890,15
Municipal Jatyr Guimarães de Paula	139	101	45	43	217	545
	R\$ 134.583,63	R\$ 61.136,90	R\$ 16.851,15	R\$ 13.982,93	R\$ 70.056,82	R\$ 296.611,43
Nossa Senhora da Conceição de Abre Campo	187	39	2	6	3	237
	R\$ 309.922,40	R\$ 50.704,74	R\$ 300,17	R\$ 3.892,40	R\$ 1.074,08	R\$ 365.893,79
Associação São Vicente de Paula de Ipanema	58	63	38	0	0	159
	R\$ 102.693,98	R\$ 70.763,43	R\$ 17.561,80	R\$ 0,00	R\$ 0,00	R\$ 191.019,21
Padre Júlio Maria	3	21	34	29	14	101
	R\$ 1.693,24	R\$ 8.820,39	R\$ 13.478,92	R\$ 20.740,91	R\$ 9.568,83	R\$ 54.302,29
Arnaldo Gavazza Filho	2	1	3	11	11	28
	R\$ 13.463,94	R\$ 15.182,35	R\$ 14.807,94	R\$ 75.970,67	R\$ 71.782,22	R\$ 191.207,12
Nossa Senhora das Dores	0	0	1	0	0	1
	R\$ 0,00	R\$ 0,00	R\$ 1.075,56	R\$ 0,00	R\$ 0,00	R\$ 1.075,56
Associação Belizário Miranda	0	0	0	1	0	1
	R\$ 0,00	R\$ 0,00	R\$ 0,00	R\$ 695,77	R\$ 0,00	R\$ 695,77





MANHUMIRIM

TABELA 1 - Atendimento por Região de Saúde Ampliada.

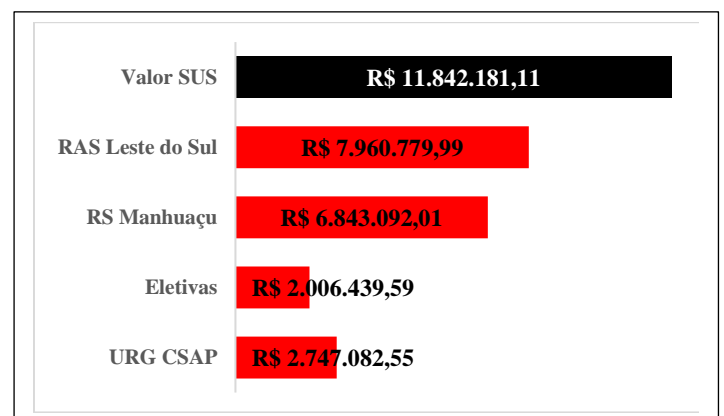
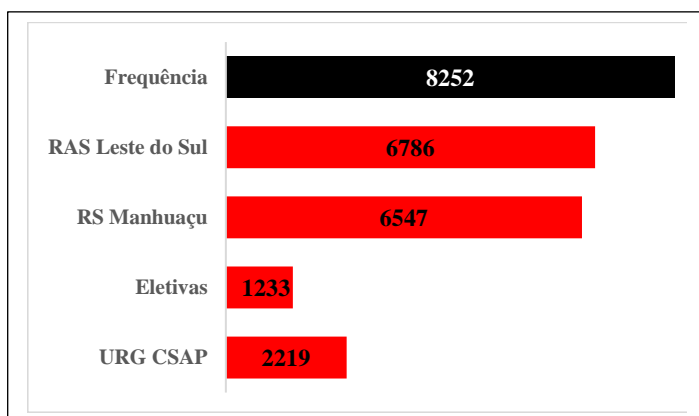
REGIÃO SAÚDE AMPLIADA	TOTAL CIRURGIAS	CIRURGIAS ELETIVAS	CIRURGIAS URG CSAP	TOTAL CIRURGIAS	CIRURGIAS ELETIVAS	CIRURGIAS URG CSAP
LESTE DO SUL	6786	712	2161	R\$ 7.960.779,99	R\$ 635.706,83	R\$ 2.673.863,63
SUDESTE	1086	403	41	R\$ 2.752.289,66	R\$ 1.059.067,45	R\$ 51.142,87
CENTRO	307	82	9	R\$ 1.034.713,14	R\$ 263.079,38	R\$ 17.835,26
LESTE	50	34	4	R\$ 57.558,34	R\$ 47.432,14	R\$ 2.294,62
OUTROS	23	2	4	R\$ 36.839,98	R\$ 1.153,79	R\$ 1.946,17
TOTAL	8252	1233	2219	R\$ 11.842.181,11	R\$ 2.006.439,59	R\$ 2.747.082,55

TABELA 2 - Atendimento por Região de Saúde dentro da Região Leste do Sul.

	TOTAL CIRURGIAS	CIRURGIAS ELETIVAS	CIRURGIAS URG CSAP	TOTAL CIRURGIAS	CIRURGIAS ELETIVAS	CIRURGIAS URG CSAP
MANHUAÇU	6547	697	2031	R\$ 6.843.092,01	R\$ 558.861,50	R\$ 2.151.655,70
PONTE NOVA	226	15	130	R\$ 952.722,29	R\$ 76.845,33	R\$ 522.207,93
VIÇOSA	13	0	0	R\$ 164.965,69	R\$ 0,00	R\$ 0,00

TABELA 3 - atendimentos ELETIVOS dos hospitais da Região Leste do Sul no intervalo de cinco anos.

Hospitais Leste do Sul	2014	2015	2016	2017	2018	Total
Padre Júlio Maria	98 R\$ 60.378,15	88 R\$ 78.777,02	81 R\$ 52.869,24	149 R\$ 113.983,20	117 R\$ 72.886,01	533 R\$ 378.893,62
Cesar Leite	20 R\$ 14.418,79	5 R\$ 8.644,36	12 R\$ 7.916,62	13 R\$ 8.628,09	26 R\$ 10.321,51	76 R\$ 49.929,37
Nossa Senhora da Conceição de Abre Campo	59 R\$ 91.204,16	10 R\$ 12.774,94	0 R\$ 0,00	0 R\$ 0,00	1 R\$ 651,60	70 R\$ 104.630,70
Arnaldo Gavazza Filho	0 R\$ 0,00	2 R\$ 16.378,38	2 R\$ 6.062,48	5 R\$ 23.736,06	4 R\$ 27.868,61	13 R\$ 74.045,53
Municipal Jatyr Guimarães de Paula	12 R\$ 23.064,75	2 R\$ 733,70	1 R\$ 151,72	0 R\$ 0,00	3 R\$ 1.457,64	18 R\$ 25.407,81
Nossa Senhora das Dores	1 R\$ 1.840,04	1 R\$ 959,76	0 R\$ 0,00	0 R\$ 0,00	0 R\$ 0,00	2 R\$ 2.799,80





MARTINS SOARES

TABELA 1 - Atendimento por Região de Saúde Ampliada.

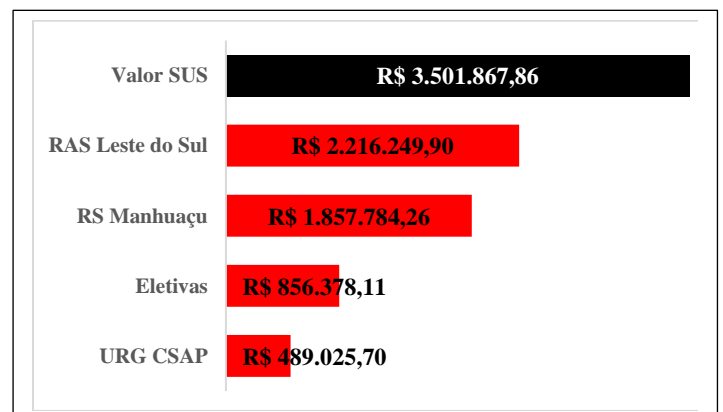
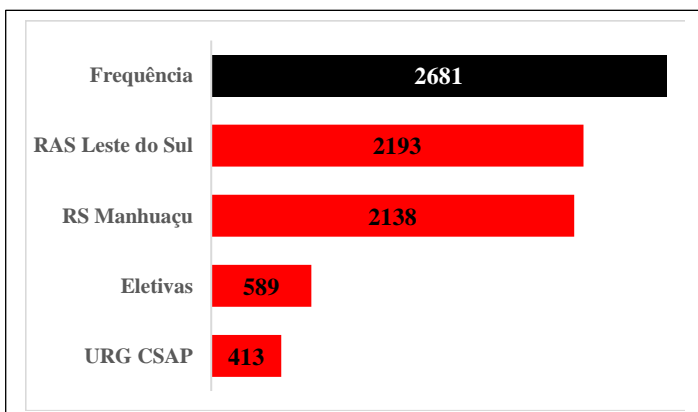
REGIÃO SAÚDE AMPLIADA	TOTAL CIRURGIAS	CIRURGIAS ELETIVAS	CIRURGIAS URG CSAP	TOTAL CIRURGIAS	CIRURGIAS ELETIVAS	CIRURGIAS URG CSAP
LESTE DO SUL	2193	456	400	R\$ 2.216.249,90	R\$ 370.512,01	R\$ 457.397,69
SUDESTE	370	97	7	R\$ 834.185,19	R\$ 358.852,42	R\$ 14.565,87
CENTRO	106	31	4	R\$ 428.622,48	R\$ 121.297,17	R\$ 13.822,47
OUTROS	12	5	2	R\$ 22.810,29	R\$ 5.716,51	R\$ 3.239,67
TOTAL	2681	589	413	R\$ 3.501.867,86	R\$ 856.378,11	R\$ 489.025,70

TABELA 2 - Atendimento por Região de Saúde dentro da Região Leste do Sul.

	TOTAL CIRURGIAS	CIRURGIAS ELETIVAS	CIRURGIAS URG CSAP	TOTAL CIRURGIAS	CIRURGIAS ELETIVAS	CIRURGIAS URG CSAP
MANHUAÇU	2138	448	369	R\$ 1.857.784,26	R\$ 308.105,21	R\$ 303.081,17
PONTE NOVA	50	8	31	R\$ 276.739,93	R\$ 62.406,80	R\$ 154.316,52
VIÇOSA	5	0	0	R\$ 81.725,71	R\$ 0,00	R\$ 0,00

TABELA 3 - atendimentos ELETIVOS dos hospitais da Região Leste do Sul no intervalo de cinco anos.

Hospitais Leste do Sul	2014	2015	2016	2017	2018	Total
Padre Júlio Maria	27 R\$ 13.712,40	24 R\$ 14.657,47	50 R\$ 29.549,88	85 R\$ 41.129,41	106 R\$ 62.038,33	292 R\$ 161.087,49
Cesar Leite	38 R\$ 33.452,18	8 R\$ 6.260,78	10 R\$ 6.494,05	9 R\$ 5.852,55	14 R\$ 5.775,73	79 R\$ 57.835,29
Municipal Jatyr Guimarães de Paula	18 R\$ 21.200,03	7 R\$ 3.973,77	2 R\$ 1.399,54	0 R\$ 0,00	8 R\$ 2.647,06	35 R\$ 29.220,40
Associação São Vicente de Paula de Ipanema	5 R\$ 9.046,55	20 R\$ 28.659,89	4 R\$ 1.406,14	0 R\$ 0,00	0 R\$ 0,00	29 R\$ 39.112,58
Nossa Senhora da Conceição de Abre Campo	11 R\$ 17.317,82	2 R\$ 3.531,63	0 R\$ 0,00	0 R\$ 0,00	0 R\$ 0,00	13 R\$ 20.849,45
Arnaldo Gavazza Filho	0 R\$ 0,00	0 R\$ 0,00	2 R\$ 10.333,40	4 R\$ 35.184,32	2 R\$ 16.889,08	8 R\$ 62.406,80





MATIPÓ

TABELA 1 - Atendimento por Região de Saúde Ampliada.

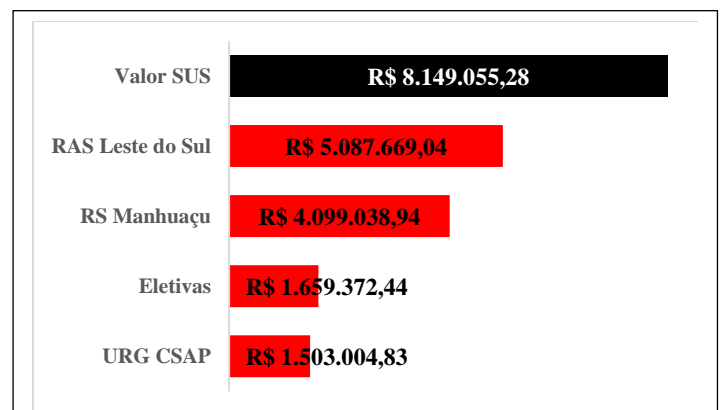

REGIÃO SAÚDE AMPLIADA	TOTAL CIRURGIAS	CIRURGIAS ELETIVAS	CIRURGIAS URG CSAP	TOTAL CIRURGIAS	CIRURGIAS ELETIVAS	CIRURGIAS URG CSAP
LESTE DO SUL	6971	924	2268	R\$ 5.087.669,04	R\$ 814.870,28	R\$ 1.309.743,40
SUDESTE	758	263	35	R\$ 1.817.013,38	R\$ 629.750,27	R\$ 99.829,60
CENTRO	283	37	24	R\$ 1.025.196,47	R\$ 101.595,37	R\$ 87.276,17
LESTE	81	61	4	R\$ 193.557,37	R\$ 113.156,52	R\$ 6.155,66
OUTROS	9	0	0	R\$ 25.619,02	R\$ 0,00	R\$ 0,00
TOTAL	8102	1285	2331	R\$ 8.149.055,28	R\$ 1.659.372,44	R\$ 1.503.004,83

TABELA 2 - Atendimento por Região de Saúde dentro da Região Leste do Sul.

	TOTAL CIRURGIAS	CIRURGIAS ELETIVAS	CIRURGIAS URG CSAP	TOTAL CIRURGIAS	CIRURGIAS ELETIVAS	CIRURGIAS URG CSAP
MANHUAÇU	6737	912	2176	R\$ 4.099.038,94	R\$ 758.013,56	R\$ 950.976,07
PONTE NOVA	227	12	91	R\$ 942.424,46	R\$ 56.856,72	R\$ 352.887,00
VIÇOSA	7	0	1	R\$ 46.205,64	R\$ 0,00	R\$ 5.880,33

TABELA 3 - atendimentos ELETIVOS dos hospitais da Região Leste do Sul no intervalo de cinco anos.

Hospitais Leste do Sul	2014	2015	2016	2017	2018	Total
Nossa Senhora da Conceição de Abre Campo	171	37	1	9	28	246
	R\$ 245.903,55	R\$ 29.925,71	R\$ 192,60	R\$ 5.299,12	R\$ 16.616,49	R\$ 297.937,47
Municipal Jatyr Guimarães de Paula	47	85	64	36	12	244
	R\$ 48.357,79	R\$ 49.678,28	R\$ 27.564,95	R\$ 19.839,23	R\$ 7.073,05	R\$ 152.513,30
Fundação de Saúde Cristo Rei	4	0	0	33	105	142
	R\$ 876,48	R\$ 0,00	R\$ 0,00	R\$ 12.140,30	R\$ 37.563,96	R\$ 50.580,74
Associação São Vicente de Paula de Ipanema	11	75	43	0	0	129
	R\$ 17.723,81	R\$ 108.842,32	R\$ 15.756,06	R\$ 0,00	R\$ 0,00	R\$ 142.322,19
Cesar Leite	38	11	14	16	34	113
	R\$ 33.931,30	R\$ 11.284,41	R\$ 7.300,45	R\$ 13.902,35	R\$ 18.020,33	R\$ 84.438,84
Padre Júlio Maria	1	0	1	29	7	38
	R\$ 582,42	R\$ 0,00	R\$ 507,37	R\$ 23.457,49	R\$ 5.673,74	R\$ 30.221,02
Arnaldo Gavazza Filho	2	3	1	4	2	12
	R\$ 3.255,12	R\$ 13.955,27	R\$ 939,80	R\$ 24.814,11	R\$ 13.892,42	R\$ 56.856,72





MUTUM

TABELA 1 - Atendimento por Região de Saúde Ampliada.

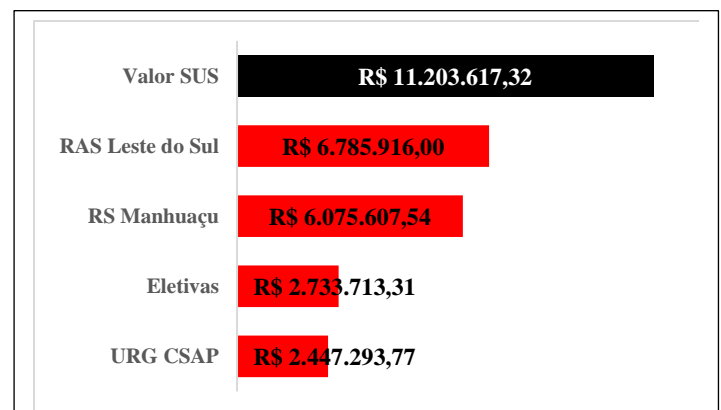

REGIÃO SAÚDE AMPLIADA	TOTAL CIRURGIAS	CIRURGIAS ELETIVAS	CIRURGIAS URG CSAP	TOTAL CIRURGIAS	CIRURGIAS ELETIVAS	CIRURGIAS URG CSAP
LESTE DO SUL	9426	1314	3999	R\$ 6.785.916,00	R\$ 848.251,63	R\$ 2.288.340,50
SUDESTE	988	502	31	R\$ 2.675.662,42	R\$ 1.501.570,09	R\$ 50.081,96
CENTRO	504	164	22	R\$ 1.564.371,01	R\$ 348.439,86	R\$ 105.021,27
LESTE	134	24	8	R\$ 153.444,50	R\$ 33.513,90	R\$ 3.850,04
OUTROS	7	1	0	R\$ 24.223,39	R\$ 1.937,83	R\$ 0,00
TOTAL	11059	2005	4060	R\$ 11.203.617,32	R\$ 2.733.713,31	R\$ 2.447.293,77

TABELA 2 - Atendimento por Região de Saúde dentro da Região Leste do Sul.

	TOTAL CIRURGIAS	CIRURGIAS ELETIVAS	CIRURGIAS URG CSAP	TOTAL CIRURGIAS	CIRURGIAS ELETIVAS	CIRURGIAS URG CSAP
MANHUAÇU	9280	1304	3912	R\$ 6.075.607,54	R\$ 785.831,98	R\$ 1.941.990,03
PONTE NOVA	143	10	87	R\$ 674.095,71	R\$ 62.419,65	R\$ 346.350,47
VIÇOSA	3	0	0	R\$ 36.212,75	R\$ 0,00	R\$ 0,00

TABELA 3 - atendimentos ELETIVOS dos hospitais da Região Leste do Sul no intervalo de cinco anos.

Hospitais Leste do Sul	2014	2015	2016	2017	2018	Total
São Vicente de Mutum	170	161	145	162	119	757
	R\$ 68.890,27	R\$ 69.062,17	R\$ 62.688,34	R\$ 56.213,12	R\$ 45.164,87	R\$ 302.018,77
Associação São Vicente de Paula de Ipanema	25	94	26	0	21	166
	R\$ 34.352,49	R\$ 55.836,72	R\$ 8.070,06	R\$ 0,00	R\$ 28.971,63	R\$ 127.230,90
Nossa Senhora da Conceição de Abre Campo	101	20	5	7	1	134
	R\$ 139.734,45	R\$ 26.789,64	R\$ 2.009,60	R\$ 2.900,30	R\$ 483,37	R\$ 171.917,36
Cesar Leite	21	13	8	23	45	110
	R\$ 20.236,60	R\$ 24.462,04	R\$ 6.492,55	R\$ 22.794,59	R\$ 21.929,48	R\$ 95.915,26
Padre Júlio Maria	5	0	19	13	32	69
	R\$ 4.125,47	R\$ 0,00	R\$ 16.475,21	R\$ 10.508,40	R\$ 18.566,58	R\$ 49.675,66
Municipal Jatyr Guimarães de Paula	18	12	11	8	15	64
	R\$ 16.201,14	R\$ 7.412,93	R\$ 4.984,15	R\$ 2.906,16	R\$ 5.677,44	R\$ 37.181,82
Arnaldo Gavazza Filho	2	1	0	3	4	10
	R\$ 13.490,62	R\$ 7.762,56	R\$ 0,00	R\$ 23.904,55	R\$ 17.261,92	R\$ 62.419,65
Associação Belizario Miranda	0	0	0	1	3	4
	R\$ 0,00	R\$ 0,00	R\$ 0,00	R\$ 445,51	R\$ 1.446,70	R\$ 1.892,21





ORATÓRIOS

TABELA 1 - Atendimento por Região de Saúde Ampliada.

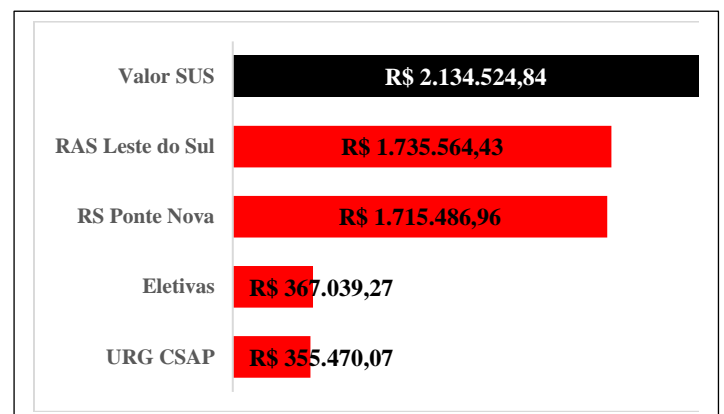
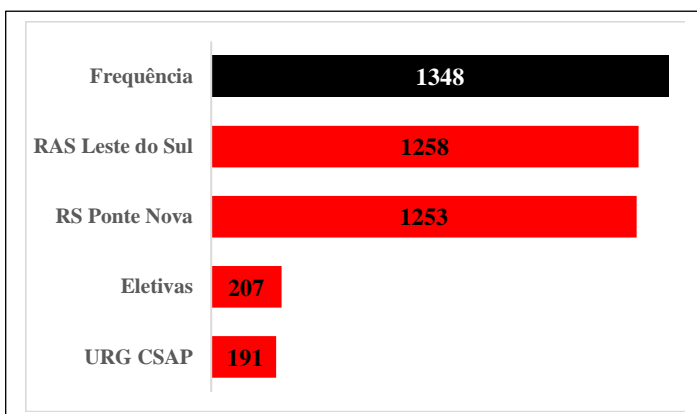
REGIÃO SAÚDE AMPLIADA	TOTAL CIRURGIAS	CIRURGIAS ELETIVAS	CIRURGIAS URG CSAP	TOTAL CIRURGIAS	CIRURGIAS ELETIVAS	CIRURGIAS URG CSAP
LESTE DO SUL	1258	188	189	R\$ 1.735.564,43	R\$ 306.924,01	R\$ 347.134,73
CENTRO	88	19	2	R\$ 398.098,18	R\$ 60.115,26	R\$ 8.335,34
SUDESTE	2	0	0	R\$ 862,23	R\$ 0,00	R\$ 0,00
TOTAL	1348	207	191	R\$ 2.134.524,84	R\$ 367.039,27	R\$ 355.470,07

TABELA 2 - Atendimento por Região de Saúde dentro da Região Leste do Sul.

	TOTAL CIRURGIAS	CIRURGIAS ELETIVAS	CIRURGIAS URG CSAP	TOTAL CIRURGIAS	CIRURGIAS ELETIVAS	CIRURGIAS URG CSAP
MANHUAÇU	1	0	0	R\$ 2.110,95	R\$ 0,00	R\$ 0,00
PONTE NOVA	1253	188	189	R\$ 1.715.486,96	R\$ 306.924,01	R\$ 347.134,73
VIÇOSA	4	0	0	R\$ 17.966,52	R\$ 0,00	R\$ 0,00

TABELA 3 - atendimentos ELETIVOS dos hospitais da Região Leste do Sul no intervalo de cinco anos.

Hospitais Leste do Sul	2014	2015	2016	2017	2018	Total
Nossa Senhora das Dores	43	24	21	18	29	135
	R\$ 68.630,83	R\$ 51.668,81	R\$ 17.018,10	R\$ 20.598,03	R\$ 45.590,20	R\$ 203.505,97
Arnaldo Gavazza Filho	12	9	6	7	10	44
	R\$ 23.068,25	R\$ 44.552,36	R\$ 5.110,72	R\$ 11.588,77	R\$ 14.945,88	R\$ 99.265,98
São Sebastião de Raul Soares	0	0	3	1	5	9
	R\$ 0,00	R\$ 0,00	R\$ 1.619,92	R\$ 426,02	R\$ 2.106,12	R\$ 4.152,06





PAULA CÂNDIDO

TABELA 1 - Atendimento por Região de Saúde Ampliada.

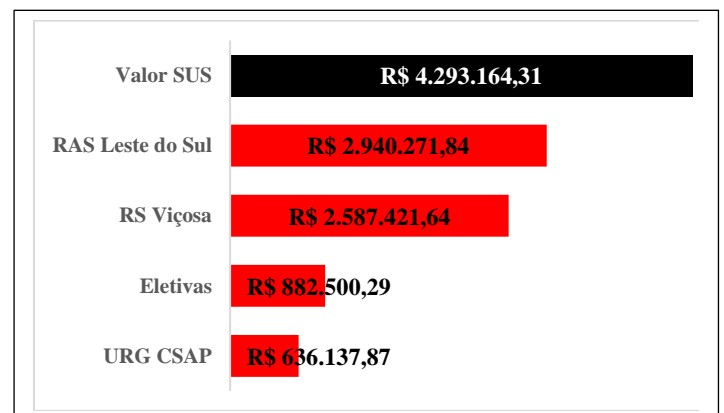
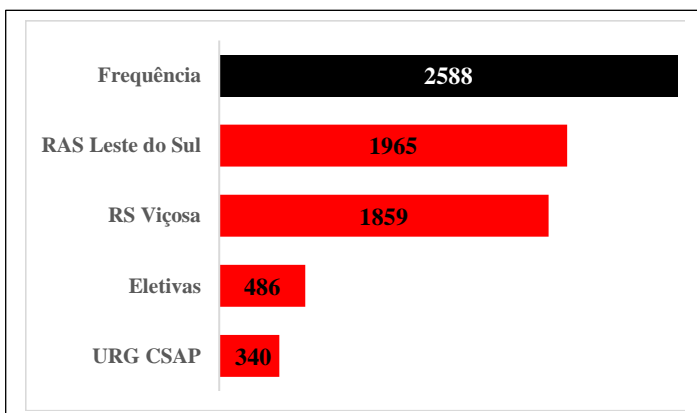
REGIÃO SAÚDE AMPLIADA	TOTAL CIRURGIAS	CIRURGIAS ELETIVAS	CIRURGIAS URG CSAP	TOTAL CIRURGIAS	CIRURGIAS ELETIVAS	CIRURGIAS URG CSAP
LESTE DO SUL	1965	244	309	R\$ 2.940.271,84	R\$ 265.643,72	R\$ 505.933,01
SUDESTE	462	213	26	R\$ 1.006.621,43	R\$ 577.044,96	R\$ 92.666,09
CENTRO	95	24	5	R\$ 269.442,98	R\$ 34.829,72	R\$ 37.538,77
OUTROS	66	5	0	R\$ 76.828,06	R\$ 4.981,89	R\$ 0,00
TOTAL	2588	486	340	R\$ 4.293.164,31	R\$ 882.500,29	R\$ 636.137,87

TABELA 2 - Atendimento por Região de Saúde dentro da Região Leste do Sul.

	TOTAL CIRURGIAS	CIRURGIAS ELETIVAS	CIRURGIAS URG CSAP	TOTAL CIRURGIAS	CIRURGIAS ELETIVAS	CIRURGIAS URG CSAP
MANHUAÇU	1	1	0	R\$ 515,12	R\$ 515,12	R\$ 0,00
PONTE NOVA	105	10	30	R\$ 352.335,08	R\$ 23.509,13	R\$ 182.229,27
VIÇOSA	1859	233	279	R\$ 2.587.421,64	R\$ 241.619,47	R\$ 323.703,74

TABELA 3 - atendimentos ELETIVOS dos hospitais da Região Leste do Sul no intervalo de cinco anos.

Hospitais Leste do Sul	2014	2015	2016	2017	2018	Total
São Sebastião de Viçosa	30	30	41	30	31	162
	R\$ 38.623,57	R\$ 40.414,05	R\$ 33.678,23	R\$ 23.083,24	R\$ 33.066,01	R\$ 168.865,10
São João Batista	20	9	16	11	15	71
	R\$ 35.036,61	R\$ 16.565,49	R\$ 8.298,98	R\$ 3.472,35	R\$ 9.380,94	R\$ 72.754,37
Nossa Senhora das Dores	1	1	3	4	0	9
	R\$ 1.937,83	R\$ 3.536,25	R\$ 8.048,93	R\$ 4.880,78	R\$ 0,00	R\$ 18.403,79
Arnaldo Gavazza Filho	0	0	1	0	0	1
	R\$ 0,00	R\$ 0,00	R\$ 5.105,34	R\$ 0,00	R\$ 0,00	R\$ 5.105,34
Nossa Senhora da Conceição de Abre Campo	0	0	0	0	1	1
	R\$ 0,00	R\$ 0,00	R\$ 0,00	R\$ 0,00	R\$ 515,12	R\$ 515,12





PEDRA DO ANTA

TABELA 1 - Atendimento por Região de Saúde Ampliada.

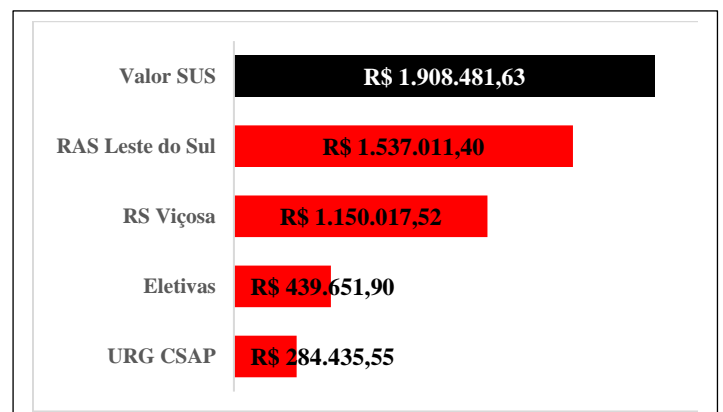
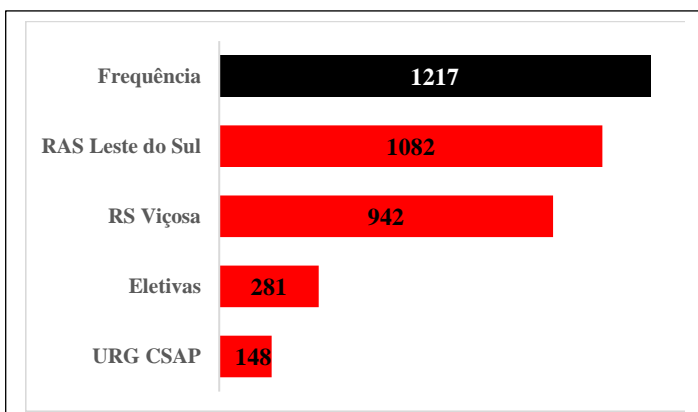
REGIÃO SAÚDE AMPLIADA	TOTAL CIRURGIAS	CIRURGIAS ELETIVAS	CIRURGIAS URG CSAP	TOTAL CIRURGIAS	CIRURGIAS ELETIVAS	CIRURGIAS URG CSAP
LESTE DO SUL	1082	236	143	R\$ 1.537.011,40	R\$ 254.061,87	R\$ 271.085,71
SUDESTE	76	29	3	R\$ 258.088,66	R\$ 152.778,09	R\$ 3.752,24
CENTRO	56	14	2	R\$ 107.227,56	R\$ 26.985,38	R\$ 9.597,60
OUTROS	3	2	0	R\$ 6.154,01	R\$ 5.826,56	R\$ 0,00
TOTAL	1217	281	148	R\$ 1.908.481,63	R\$ 439.651,90	R\$ 284.435,55

TABELA 2 - Atendimento por Região de Saúde dentro da Região Leste do Sul.

	TOTAL CIRURGIAS	CIRURGIAS ELETIVAS	CIRURGIAS URG CSAP	TOTAL CIRURGIAS	CIRURGIAS ELETIVAS	CIRURGIAS URG CSAP
MANHUAÇU	1	0	0	R\$ 634,36	R\$ 0,00	R\$ 0,00
PONTE NOVA	139	32	40	R\$ 386.359,52	R\$ 57.731,29	R\$ 165.693,35
VIÇOSA	942	204	103	R\$ 1.150.017,52	R\$ 196.330,58	R\$ 105.392,36

TABELA 3 - atendimentos ELETIVOS dos hospitais da Região Leste do Sul no intervalo de cinco anos.

Hospitais Leste do Sul	2014	2015	2016	2017	2018	Total
São Sebastião de Viçosa	17	29	14	28	36	124
São João Batista	23	17	11	13	16	80
Nossa Senhora das Dores	2	1	4	17	1	25
Arnaldo Gavazza Filho	1	0	2	4	0	7
	R\$ 22.205,65	R\$ 34.460,30	R\$ 10.534,45	R\$ 21.972,11	R\$ 33.496,18	R\$ 122.668,69
	R\$ 29.329,97	R\$ 20.317,03	R\$ 6.208,32	R\$ 7.812,14	R\$ 9.994,43	R\$ 73.661,89
	R\$ 1.528,64	R\$ 3.608,25	R\$ 8.724,81	R\$ 21.125,45	R\$ 1.522,64	R\$ 36.509,79
	R\$ 2.103,15	R\$ 0,00	R\$ 6.926,20	R\$ 12.192,15	R\$ 0,00	R\$ 21.221,50





PIEDADE DE PONTE NOVA

TABELA 1 - Atendimento por Região de Saúde Ampliada.

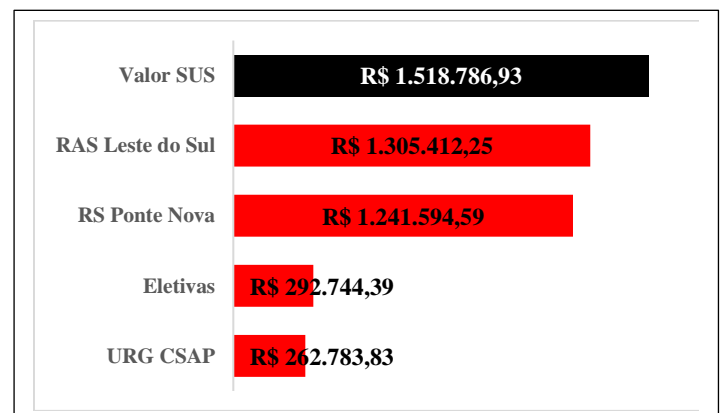
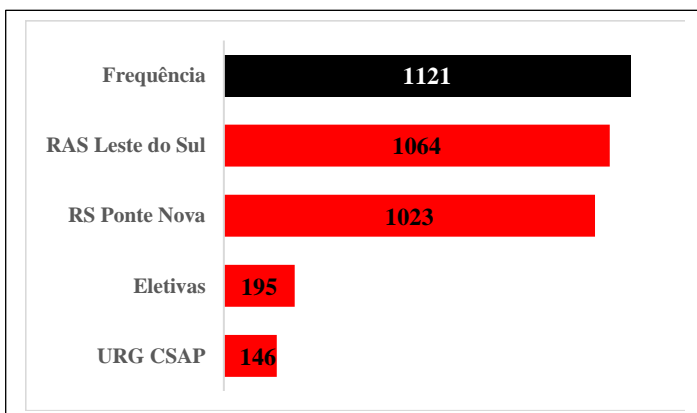
REGIÃO SAÚDE AMPLIADA	TOTAL CIRURGIAS	CIRURGIAS ELETIVAS	CIRURGIAS URG CSAP	TOTAL CIRURGIAS	CIRURGIAS ELETIVAS	CIRURGIAS URG CSAP
LESTE DO SUL	1064	189	145	R\$ 1.305.412,25	R\$ 277.176,26	R\$ 255.402,53
CENTRO	42	1	1	R\$ 123.586,87	R\$ 918,70	R\$ 7.381,30
SUDESTE	11	3	0	R\$ 83.538,60	R\$ 9.645,93	R\$ 0,00
OUTROS	4	2	0	R\$ 6.249,21	R\$ 5.003,50	R\$ 0,00
TOTAL	1121	195	146	R\$ 1.518.786,93	R\$ 292.744,39	R\$ 262.783,83

TABELA 2 - Atendimento por Região de Saúde dentro da Região Leste do Sul.

	TOTAL CIRURGIAS	CIRURGIAS ELETIVAS	CIRURGIAS URG CSAP	TOTAL CIRURGIAS	CIRURGIAS ELETIVAS	CIRURGIAS URG CSAP
MANHUAÇU	40	39	0	R\$ 62.561,84	R\$ 62.382,22	R\$ 0,00
PONTE NOVA	1023	150	145	R\$ 1.241.594,59	R\$ 214.794,04	R\$ 255.402,53
VIÇOSA	1	0	0	R\$ 1.255,82	R\$ 0,00	R\$ 0,00

TABELA 3 - atendimentos ELETIVOS dos hospitais da Região Leste do Sul no intervalo de cinco anos.

Hospitais Leste do Sul	2014	2015	2016	2017	2018	Total
Nossa Senhora das Dores	31	5	8	15	26	85
	R\$ 50.590,50	R\$ 6.768,06	R\$ 17.183,30	R\$ 22.213,84	R\$ 28.593,68	R\$ 125.349,38
Nossa Senhora da Conceição de Abre Campo	17	21	0	1	0	39
	R\$ 27.487,63	R\$ 34.260,56	R\$ 0,00	R\$ 634,03	R\$ 0,00	R\$ 62.382,22
Arnaldo Gavazza Filho	15	5	9	3	2	34
	R\$ 25.473,90	R\$ 13.348,34	R\$ 18.218,92	R\$ 16.058,43	R\$ 982,50	R\$ 74.082,09
Nossa Senhora da Conceição de Rio Casca	4	0	0	3	16	23
	R\$ 3.772,26	R\$ 0,00	R\$ 0,00	R\$ 1.440,37	R\$ 6.701,88	R\$ 11.914,51
São Sebastião de Raul Soares	1	0	1	4	2	8
	R\$ 365,86	R\$ 0,00	R\$ 426,02	R\$ 2.372,06	R\$ 284,12	R\$ 3.448,06





POCRANE

TABELA 1 - Atendimento por Região de Saúde Ampliada.

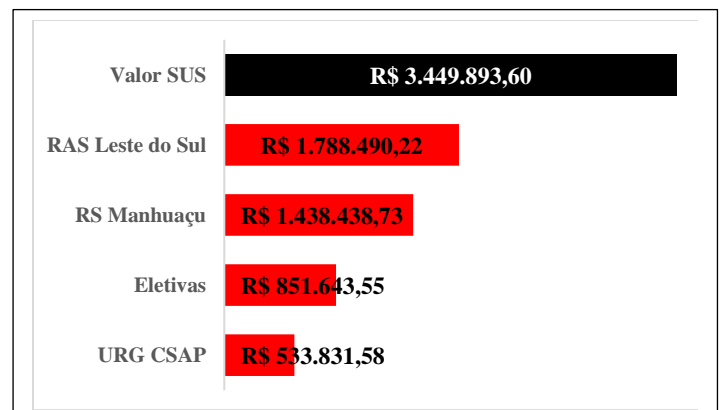
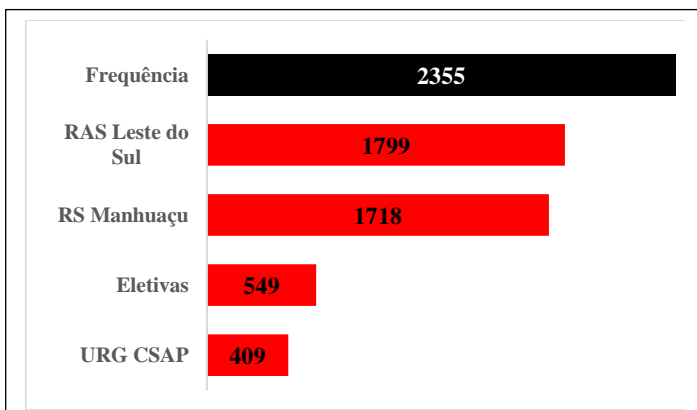
REGIÃO SAÚDE AMPLIADA	TOTAL CIRURGIAS	CIRURGIAS ELETIVAS	CIRURGIAS URG CSAP	TOTAL CIRURGIAS	CIRURGIAS ELETIVAS	CIRURGIAS URG CSAP
LESTE DO SUL	1799	378	356	R\$ 1.788.490,22	R\$ 387.471,48	R\$ 392.655,38
SUDESTE	311	133	5	R\$ 765.771,37	R\$ 410.614,41	R\$ 28.381,82
CENTRO	143	30	8	R\$ 771.339,29	R\$ 38.720,08	R\$ 96.140,26
LESTE	97	7	39	R\$ 120.654,17	R\$ 13.735,89	R\$ 15.930,66
OUTROS	5	1	1	R\$ 3.638,55	R\$ 1.101,69	R\$ 723,46
TOTAL	2355	549	409	R\$ 3.449.893,60	R\$ 851.643,55	R\$ 533.831,58

TABELA 2 - Atendimento por Região de Saúde dentro da Região Leste do Sul.

	TOTAL CIRURGIAS	CIRURGIAS ELETIVAS	CIRURGIAS URG CSAP	TOTAL CIRURGIAS	CIRURGIAS ELETIVAS	CIRURGIAS URG CSAP
MANHUAÇU	1718	377	294	R\$ 1.438.438,73	R\$ 382.258,16	R\$ 148.536,80
PONTE NOVA	80	1	62	R\$ 341.377,95	R\$ 5.213,32	R\$ 244.118,58
VIÇOSA	1	0	0	R\$ 8.673,54	R\$ 0,00	R\$ 0,00

TABELA 3 - atendimentos ELETIVOS dos hospitais da Região Leste do Sul no intervalo de cinco anos.

Hospitais Leste do Sul	2014	2015	2016	2017	2018	Total
Associação São Vicente de Paula de Ipanema	84	61	13	0	23	181
	R\$ 141.296,48	R\$ 78.333,14	R\$ 6.090,39	R\$ 0,00	R\$ 27.152,94	R\$ 252.872,95
Padre Júlio Maria	10	26	21	48	47	152
	R\$ 4.681,57	R\$ 15.315,03	R\$ 12.846,27	R\$ 26.738,44	R\$ 29.498,85	R\$ 89.080,16
Cesar Leite	7	4	1	2	11	25
	R\$ 7.817,99	R\$ 2.259,68	R\$ 3.547,81	R\$ 1.017,57	R\$ 5.066,03	R\$ 19.709,08
Nossa Senhora da Conceição de Abre Campo	9	0	0	0	0	9
	R\$ 14.853,42	R\$ 0,00	R\$ 0,00	R\$ 0,00	R\$ 0,00	R\$ 14.853,42
Municipal de Pocrane	4	1	0	1	0	6
	R\$ 2.032,62	R\$ 446,78	R\$ 0,00	R\$ 865,91	R\$ 0,00	R\$ 3.345,31
Municipal Jatyr Guimarães de Paula	0	1	0	2	0	3
	R\$ 0,00	R\$ 1.014,85	R\$ 0,00	R\$ 899,02	R\$ 0,00	R\$ 1.913,87
Arnaldo Gavazza Filho	1	0	0	0	0	1
	R\$ 5.213,32	R\$ 0,00	R\$ 0,00	R\$ 0,00	R\$ 0,00	R\$ 5.213,32
São Vicente de Paula Mutum	0	0	0	0	1	1
	R\$ 0,00	R\$ 0,00	R\$ 0,00	R\$ 0,00	R\$ 483,37	R\$ 483,37





PONTE NOVA

TABELA 1 - Atendimento por Região de Saúde Ampliada.

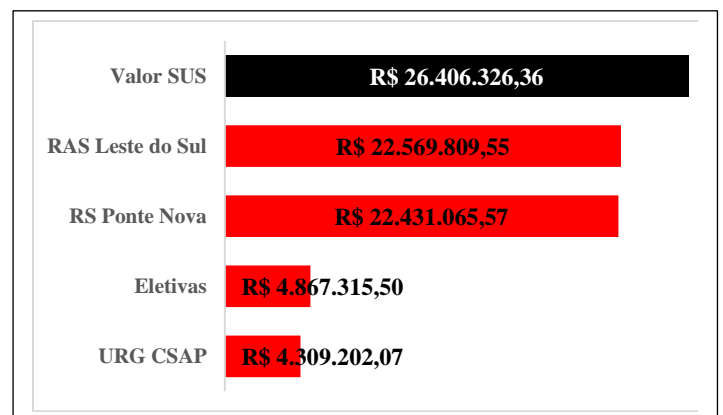
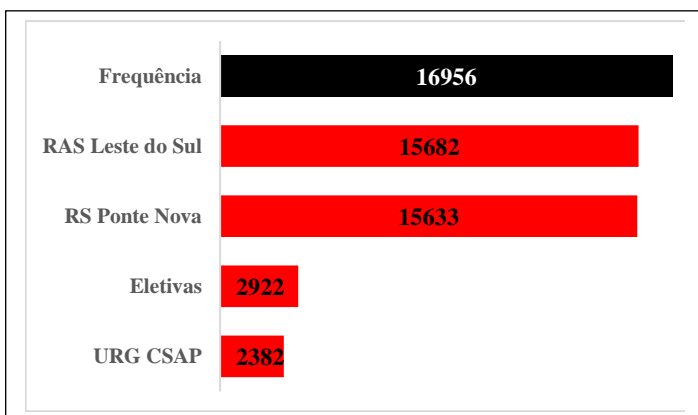
REGIÃO SAÚDE AMPLIADA	TOTAL CIRURGIAS	CIRURGIAS ELETIVAS	CIRURGIAS URG CSAP	TOTAL CIRURGIAS	CIRURGIAS ELETIVAS	CIRURGIAS URG CSAP
LESTE DO SUL	15682	2573	2318	R\$ 22.569.809,55	R\$ 3.769.539,85	R\$ 4.078.439,03
CENTRO	1174	336	54	R\$ 3.440.712,83	R\$ 1.048.382,80	R\$ 197.363,89
SUDESTE	64	10	8	R\$ 231.963,01	R\$ 42.759,53	R\$ 31.853,66
OUTROS	36	3	2	R\$ 163.840,97	R\$ 6.633,32	R\$ 1.545,49
TOTAL	16956	2922	2382	R\$ 26.406.326,36	R\$ 4.867.315,50	R\$ 4.309.202,07

TABELA 2 - Atendimento por Região de Saúde dentro da Região Leste do Sul.

	TOTAL CIRURGIAS	CIRURGIAS ELETIVAS	CIRURGIAS URG CSAP	TOTAL CIRURGIAS	CIRURGIAS ELETIVAS	CIRURGIAS URG CSAP
MANHUAÇU	15.633	2.571	2.316	R\$ 4.646,75	R\$ 3.300,76	R\$ 576,63
PONTE NOVA	45	0	1	R\$ 22.431.065,57	R\$ 3.766.239,09	R\$ 4.077.807,13
VIÇOSA	4	2	1	R\$ 134.097,23	R\$ 0,00	R\$ 55,27

TABELA 3 - atendimentos ELETIVOS dos hospitais da Região Leste do Sul no intervalo de cinco anos.

Hospitais Leste do Sul	2014	2015	2016	2017	2018	Total
Nossa Senhora das Dores	312	247	384	430	402	1775
Arnaldo Gavazza Filho	298	177	108	99	112	794
Nossa Senhora da Conceição de Abre Campo	2	0	0	0	0	2
Nossa Senhora de Lourdes	0	0	0	0	2	2
	R\$ 473.959,66	R\$ 351.862,20	R\$ 404.360,41	R\$ 452.587,52	R\$ 473.625,34	R\$ 2.156.395,13
	R\$ 634.861,49	R\$ 406.953,71	R\$ 165.774,64	R\$ 228.826,75	R\$ 173.083,11	R\$ 1.609.499,70
	R\$ 3.300,76	R\$ 0,00	R\$ 0,00	R\$ 0,00	R\$ 0,00	R\$ 3.300,76
	R\$ 0,00	R\$ 0,00	R\$ 0,00	R\$ 0,00	R\$ 344,26	R\$ 344,26





PORTO FIRME

TABELA 1 - Atendimento por Região de Saúde Ampliada.

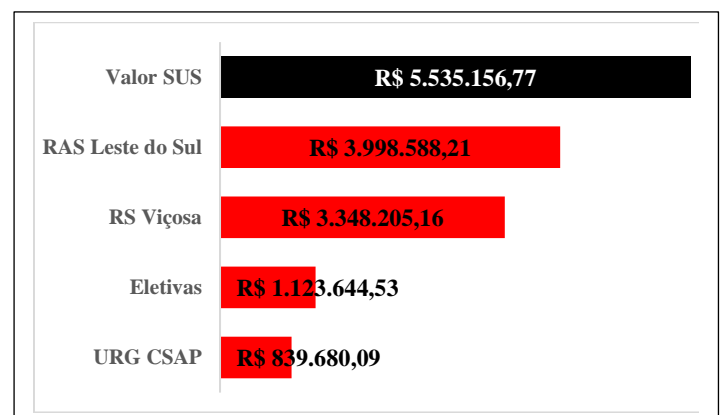
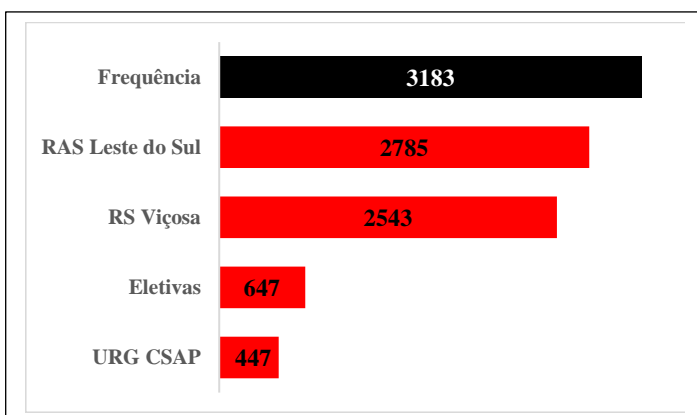
REGIÃO SAÚDE AMPLIADA	TOTAL CIRURGIAS	CIRURGIAS ELETIVAS	CIRURGIAS URG CSAP	TOTAL CIRURGIAS	CIRURGIAS ELETIVAS	CIRURGIAS URG CSAP
LESTE DO SUL	2785	504	419	R\$ 3.998.588,21	R\$ 599.274,21	R\$ 693.452,90
SUDESTE	195	79	11	R\$ 754.996,71	R\$ 337.995,53	R\$ 56.157,15
CENTRO	155	22	17	R\$ 692.970,79	R\$ 102.631,40	R\$ 90.070,04
LESTE	41	41	0	R\$ 83.427,45	R\$ 83.427,45	R\$ 0,00
OUTROS	7	1	0	R\$ 5.173,61	R\$ 315,94	R\$ 0,00
TOTAL	3183	647	447	R\$ 5.535.156,77	R\$ 1.123.644,53	R\$ 839.680,09

TABELA 2 - Atendimento por Região de Saúde dentro da Região Leste do Sul.

	TOTAL CIRURGIAS	CIRURGIAS ELETIVAS	CIRURGIAS URG CSAP	TOTAL CIRURGIAS	CIRURGIAS ELETIVAS	CIRURGIAS URG CSAP
MANHUAÇU	0	0	0	R\$ 0,00	R\$ 0,00	R\$ 0,00
PONTE NOVA	242	59	41	R\$ 650.383,05	R\$ 142.031,03	R\$ 210.292,66
VIÇOSA	2543	445	378	R\$ 3.348.205,16	R\$ 457.243,18	R\$ 483.160,24

TABELA 3 - atendimentos ELETIVOS dos hospitais da Região Leste do Sul no intervalo de cinco anos.

Hospitais Leste do Sul	2014	2015	2016	2017	2018	Total
São Sebastião de Viçosa	74	32	54	59	69	288
	R\$ 94.875,17	R\$ 43.595,31	R\$ 34.582,90	R\$ 48.917,40	R\$ 66.126,20	R\$ 288.096,98
São João Batista	45	27	23	24	38	157
	R\$ 68.880,01	R\$ 39.741,83	R\$ 16.755,21	R\$ 17.549,81	R\$ 26.219,34	R\$ 169.146,20
Nossa Senhora das Dores	1	2	19	21	4	47
	R\$ 591,68	R\$ 3.108,90	R\$ 42.897,59	R\$ 48.552,81	R\$ 4.606,61	R\$ 99.757,59
Arnaldo Gavazza Filho	3	1	2	2	1	9
	R\$ 11.195,19	R\$ 1.130,25	R\$ 11.075,74	R\$ 8.744,26	R\$ 5.978,40	R\$ 38.123,84
Santana de Guaraciaba	3	0	0	0	0	3
	R\$ 4.149,60	R\$ 0,00	R\$ 0,00	R\$ 0,00	R\$ 0,00	R\$ 4.149,60





RAUL SOARES

TABELA 1 - Atendimento por Região de Saúde Ampliada.

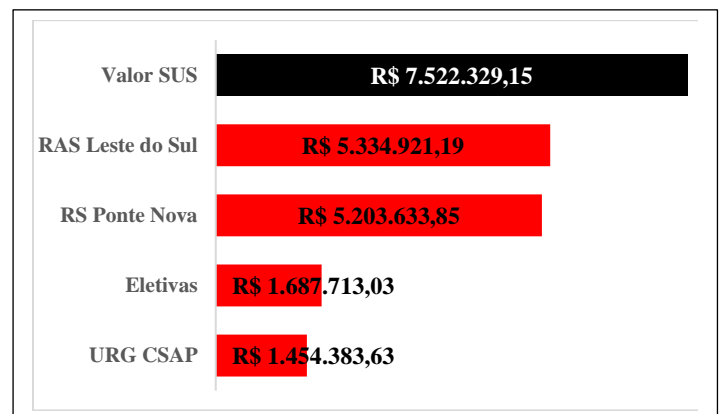
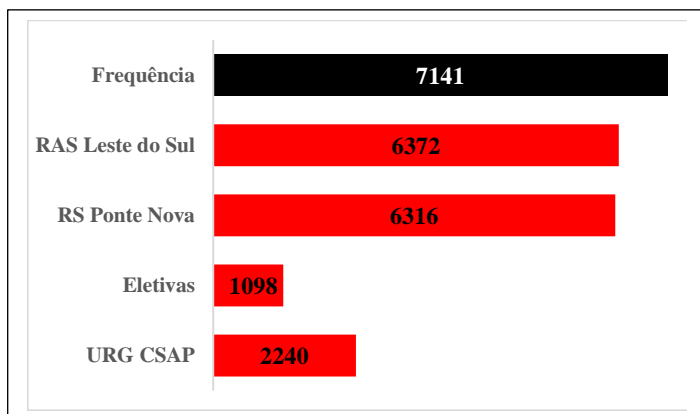
REGIÃO SAÚDE AMPLIADA	TOTAL CIRURGIAS	CIRURGIAS ELETIVAS	CIRURGIAS URG CSAP	TOTAL CIRURGIAS	CIRURGIAS ELETIVAS	CIRURGIAS URG CSAP
LESTE DO SUL	6372	901	2197	R\$ 5.334.921,19	R\$ 1.117.281,92	R\$ 1.359.556,86
CENTRO	538	158	19	R\$ 1.686.095,83	R\$ 466.443,13	R\$ 42.084,91
LESTE	177	28	22	R\$ 288.732,88	R\$ 35.414,56	R\$ 35.080,59
SUDESTE	42	9	0	R\$ 162.374,15	R\$ 60.426,80	R\$ 0,00
OUTROS	12	2	2	R\$ 50.205,10	R\$ 8.146,62	R\$ 17.661,27
TOTAL	7141	1098	2240	R\$ 7.522.329,15	R\$ 1.687.713,03	R\$ 1.454.383,63

TABELA 2 - Atendimento por Região de Saúde dentro da Região Leste do Sul.

	TOTAL CIRURGIAS	CIRURGIAS ELETIVAS	CIRURGIAS URG CSAP	TOTAL CIRURGIAS	CIRURGIAS ELETIVAS	CIRURGIAS URG CSAP
MANHUAÇU	47	16	4	R\$ 105.710,44	R\$ 18.697,58	R\$ 2.219,75
PONTE NOVA	6316	885	2192	R\$ 5.203.633,85	R\$ 1.098.584,34	R\$ 1.354.170,06
VIÇOSA	9	0	1	R\$ 25.576,90	R\$ 0,00	R\$ 3.167,05

TABELA 3 - atendimentos ELETIVOS dos hospitais da Região Leste do Sul no intervalo de cinco anos.

Hospitais Leste do Sul	2014	2015	2016	2017	2018	Total
São Sebastião de Raul Soares	113 R\$ 105.324,69	128 R\$ 60.694,38	33 R\$ 12.832,01	79 R\$ 36.739,82	139 R\$ 62.560,95	492 R\$ 278.151,85
Nossa Senhora das Dores	26 R\$ 54.764,83	60 R\$ 93.657,03	41 R\$ 81.389,61	48 R\$ 104.290,04	43 R\$ 113.417,51	218 R\$ 447.519,02
Arnaldo Gavazza Filho	39 R\$ 82.908,81	39 R\$ 118.021,46	27 R\$ 73.148,58	34 R\$ 46.396,88	22 R\$ 36.767,22	161 R\$ 357.242,95
Nossa Senhora da Conceição de Rio Casca	12 R\$ 14.859,76	0 R\$ 0,00	0 R\$ 0,00	2 R\$ 810,76	0 R\$ 0,00	14 R\$ 15.670,52
Nossa Senhora da Conceição de Abre Campo	5 R\$ 8.882,89	3 R\$ 2.882,56	0 R\$ 0,00	0 R\$ 0,00	2 R\$ 701,19	10 R\$ 12.466,64
Municipal Jatyr Guimarães de Paula	1 R\$ 1.863,73	4 R\$ 3.617,52	0 R\$ 0,00	0 R\$ 0,00	1 R\$ 749,69	6 R\$ 6.230,94





REDUTO

TABELA 1 - Atendimento por Região de Saúde Ampliada.

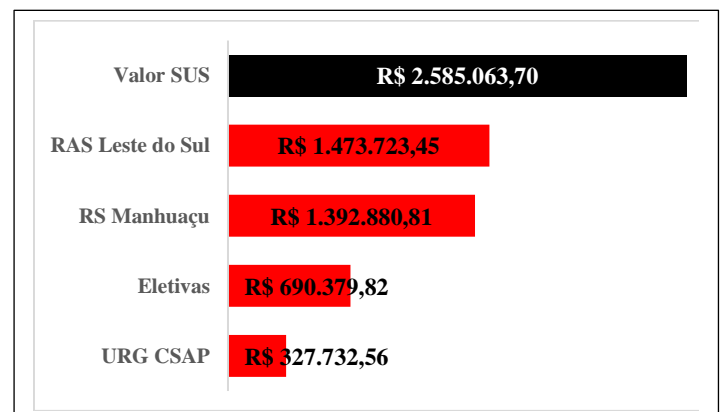
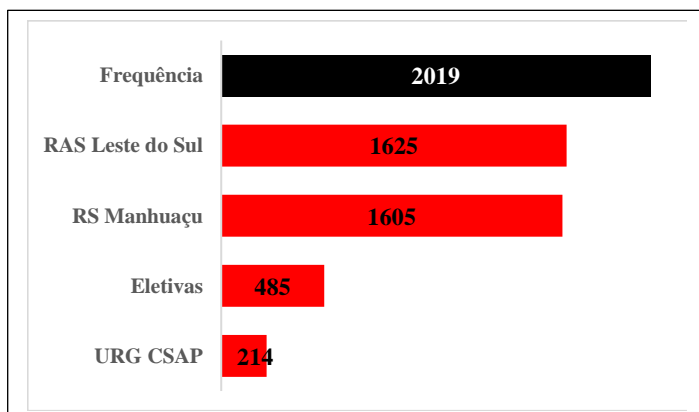
REGIÃO SAÚDE AMPLIADA	TOTAL CIRURGIAS	CIRURGIAS ELETIVAS	CIRURGIAS URG CSAP	TOTAL CIRURGIAS	CIRURGIAS ELETIVAS	CIRURGIAS URG CSAP
LESTE DO SUL	1625	328	204	R\$ 1.473.723,45	R\$ 251.058,72	R\$ 256.841,34
SUDESTE	260	113	6	R\$ 652.216,40	R\$ 343.399,26	R\$ 24.273,64
CENTRO	109	27	4	R\$ 416.507,48	R\$ 79.536,62	R\$ 46.617,58
LESTE	20	17	0	R\$ 18.008,50	R\$ 16.385,22	R\$ 0,00
OUTROS	5	0	0	R\$ 24.607,87	R\$ 0,00	R\$ 0,00
TOTAL	2019	485	214	R\$ 2.585.063,70	R\$ 690.379,82	R\$ 327.732,56

TABELA 2 - Atendimento por Região de Saúde dentro da Região Leste do Sul.

	TOTAL CIRURGIAS	CIRURGIAS ELETIVAS	CIRURGIAS URG CSAP	TOTAL CIRURGIAS	CIRURGIAS ELETIVAS	CIRURGIAS URG CSAP
MANHUAÇU	1605	325	198	R\$ 1.392.880,81	R\$ 244.249,36	R\$ 219.495,35
PONTE NOVA	20	3	6	R\$ 80.842,64	R\$ 6.809,36	R\$ 37.345,99
VIÇOSA	0	0	0	R\$ 0,00	R\$ 0,00	R\$ 0,00

TABELA 3 - atendimentos ELETIVOS dos hospitais da Região Leste do Sul no intervalo de cinco anos.

Hospitais Leste do Sul	2014	2015	2016	2017	2018	Total
Padre Júlio Maria	26	24	21	26	39	136
	R\$ 14.957,81	R\$ 11.782,12	R\$ 11.125,01	R\$ 13.344,87	R\$ 16.162,42	R\$ 67.372,23
Cesar Leite	33	8	11	21	26	99
	R\$ 23.614,01	R\$ 8.581,20	R\$ 11.211,46	R\$ 27.577,74	R\$ 13.789,91	R\$ 84.774,32
Associação São Vicente de Paula de Ipanema	10	14	12	0	0	36
	R\$ 15.161,43	R\$ 13.621,65	R\$ 3.756,60	R\$ 0,00	R\$ 0,00	R\$ 32.539,68
Nossa Senhora da Conceição de Abre Campo	13	15	0	1	0	29
	R\$ 17.969,23	R\$ 21.944,04	R\$ 0,00	R\$ 372,89	R\$ 0,00	R\$ 40.286,16
Municipal Jatyr Guimarães de Paula	7	7	5	5	1	25
	R\$ 7.314,19	R\$ 7.303,12	R\$ 1.858,98	R\$ 2.355,17	R\$ 445,51	R\$ 19.276,97
Arnaldo Gavazza Filho	1	1	0	0	1	3
	R\$ 5.718,72	R\$ 939,80	R\$ 0,00	R\$ 0,00	R\$ 150,84	R\$ 6.809,36





RIO CASCA

TABELA 1 - Atendimento por Região de Saúde Ampliada.

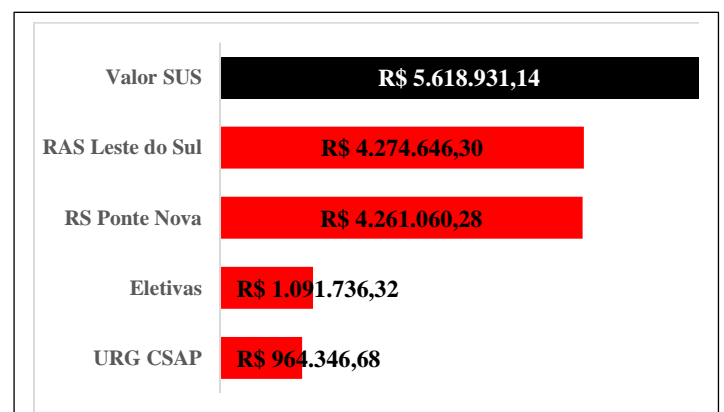
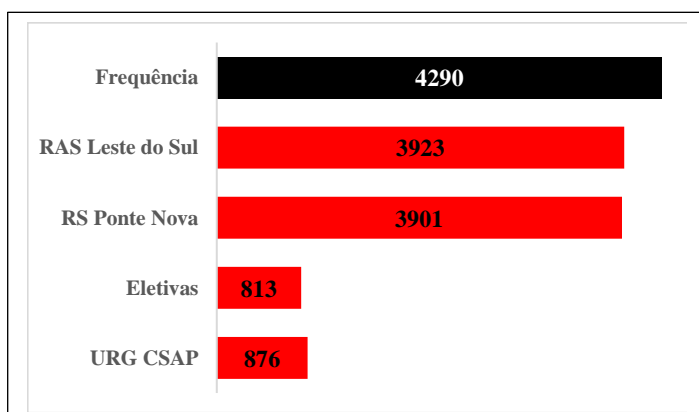
REGIÃO SAÚDE AMPLIADA	TOTAL CIRURGIAS	CIRURGIAS ELETIVAS	CIRURGIAS URG CSAP	TOTAL CIRURGIAS	CIRURGIAS ELETIVAS	CIRURGIAS URG CSAP
LESTE DO SUL	3923	747	862	R\$ 4.274.646,30	R\$ 869.701,75	R\$ 933.049,15
CENTRO	313	55	9	R\$ 1.182.787,78	R\$ 148.619,94	R\$ 17.167,09
SUDESTE	32	7	3	R\$ 80.308,66	R\$ 20.364,57	R\$ 13.108,11
LESTE	18	4	1	R\$ 70.190,36	R\$ 53.050,06	R\$ 793,63
OUTROS	4	0	1	R\$ 10.998,04	R\$ 0,00	R\$ 228,70
TOTAL	4290	813	876	R\$ 5.618.931,14	R\$ 1.091.736,32	R\$ 964.346,68

TABELA 2 - Atendimento por Região de Saúde dentro da Região Leste do Sul.

	TOTAL CIRURGIAS	CIRURGIAS ELETIVAS	CIRURGIAS URG CSAP	TOTAL CIRURGIAS	CIRURGIAS ELETIVAS	CIRURGIAS URG CSAP
MANHUAÇU	15	11	1	R\$ 11.195,95	R\$ 9.280,92	R\$ 446,78
PONTE NOVA	3901	736	860	R\$ 4.261.060,28	R\$ 860.420,83	R\$ 932.178,14
VIÇOSA	7	0	1	R\$ 2.390,07	R\$ 0,00	R\$ 424,23

TABELA 3 - atendimentos ELETIVOS dos hospitais da Região Leste do Sul no intervalo de cinco anos.

Hospitais Leste do Sul	2014	2015	2016	2017	2018	Total
Nossa Senhora da Conceição de Rio Casca	131 R\$ 184.766,28	61 R\$ 70.666,69	50 R\$ 20.589,76	112 R\$ 48.002,46	125 R\$ 55.262,31	479 R\$ 379.287,50
Nossa Senhora das Dores	38 R\$ 68.497,52	37 R\$ 66.724,31	35 R\$ 55.868,94	34 R\$ 73.734,48	40 R\$ 63.373,60	184 R\$ 328.198,85
Arnaldo Gavazza Filho	16 R\$ 32.007,49	15 R\$ 33.648,70	7 R\$ 29.716,22	9 R\$ 41.585,60	8 R\$ 4.479,22	55 R\$ 141.437,23
São Sebastião de Raul Soares	5 R\$ 5.530,83	5 R\$ 1.245,97	3 R\$ 1.217,60	1 R\$ 719,77	0 R\$ 0,00	14 R\$ 8.714,17
Nossa Senhora da Conceição de Abre Campo	2 R\$ 3.300,76	3 R\$ 3.746,79	0 R\$ 0,00	1 R\$ 483,37	5 R\$ 1.750,00	11 R\$ 9.280,92
Nossa Senhora de Lourdes	0 R\$ 0,00	0 R\$ 0,00	0 R\$ 0,00	0 R\$ 0,00	4 R\$ 2.783,08	4 R\$ 2.783,08





RIO DOCE

TABELA 1 - Atendimento por Região de Saúde Ampliada.

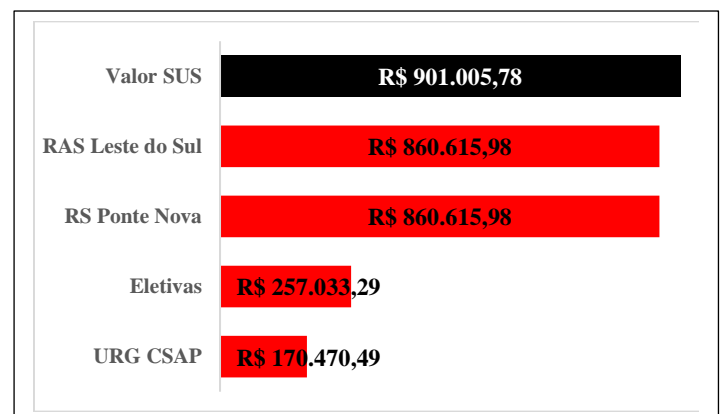
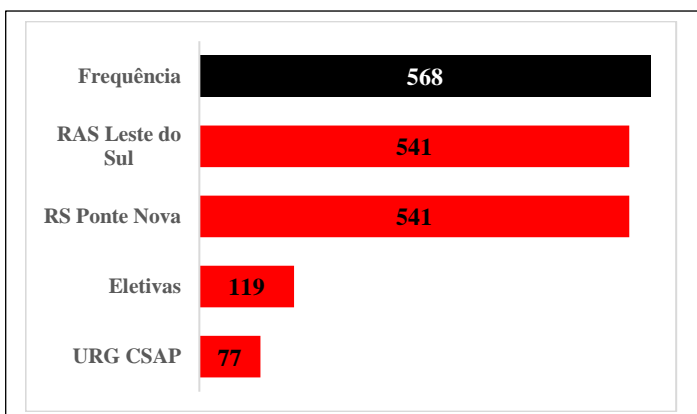
REGIÃO SAÚDE AMPLIADA	TOTAL CIRURGIAS	CIRURGIAS ELETIVAS	CIRURGIAS URG CSAP	TOTAL CIRURGIAS	CIRURGIAS ELETIVAS	CIRURGIAS URG CSAP
LESTE DO SUL	541	111	76	R\$ 860.615,98	R\$ 252.437,66	R\$ 166.324,04
CENTRO	22	6	1	R\$ 36.729,37	R\$ 3.454,45	R\$ 4.146,45
SUDESTE	5	2	0	R\$ 3.660,43	R\$ 1.141,18	R\$ 0,00
TOTAL	568	119	77	R\$ 901.005,78	R\$ 257.033,29	R\$ 170.470,49

TABELA 2 - Atendimento por Região de Saúde dentro da Região Leste do Sul.

	TOTAL CIRURGIAS	CIRURGIAS ELETIVAS	CIRURGIAS URG CSAP	TOTAL CIRURGIAS	CIRURGIAS ELETIVAS	CIRURGIAS URG CSAP
MANHUAÇU	0	0	0	R\$ 0,00	R\$ 0,00	R\$ 0,00
PONTE NOVA	541	111	76	R\$ 860.615,98	R\$ 252.437,66	R\$ 166.324,04
VIÇOSA	0	0	0	R\$ 0,00	R\$ 0,00	R\$ 0,00

TABELA 3 - atendimentos ELETIVOS dos hospitais da Região Leste do Sul no intervalo de cinco anos.

Hospitais Leste do Sul	2014	2015	2016	2017	2018	Total
Arnaldo Gavazza Filho	25	15	8	1	8	57
	R\$ 58.270,76	R\$ 60.898,37	R\$ 27.371,23	R\$ 225,16	R\$ 9.848,29	R\$ 156.613,81
Nossa Senhora das Dores	12	22	6	3	8	51
	R\$ 20.471,95	R\$ 26.036,04	R\$ 11.230,29	R\$ 10.097,07	R\$ 26.660,85	R\$ 94.496,20
Nossa Senhora de Lourdes	1	2	0	0	0	3
	R\$ 695,77	R\$ 631,88	R\$ 0,00	R\$ 0,00	R\$ 0,00	R\$ 1.327,65





SANTA CRUZ DO ESCALVADO

TABELA 1 - Atendimento por Região de Saúde Ampliada.

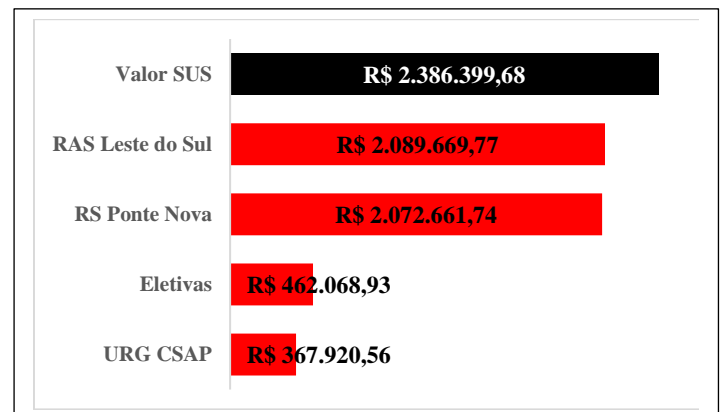

REGIÃO SAÚDE AMPLIADA	TOTAL CIRURGIAS	CIRURGIAS ELETIVAS	CIRURGIAS URG CSAP	TOTAL CIRURGIAS	CIRURGIAS ELETIVAS	CIRURGIAS URG CSAP
LESTE DO SUL	1243	192	186	R\$ 2.089.669,77	R\$ 380.554,43	R\$ 323.745,41
CENTRO	80	26	7	R\$ 227.914,58	R\$ 80.569,64	R\$ 39.599,78
LESTE	5	0	1	R\$ 66.546,53	R\$ 0,00	R\$ 4.575,37
OUTROS	3	1	0	R\$ 2.268,80	R\$ 944,86	R\$ 0,00
TOTAL	1331	219	194	R\$ 2.386.399,68	R\$ 462.068,93	R\$ 367.920,56

TABELA 2 - Atendimento por Região de Saúde dentro da Região Leste do Sul.

	TOTAL CIRURGIAS	CIRURGIAS ELETIVAS	CIRURGIAS URG CSAP	TOTAL CIRURGIAS	CIRURGIAS ELETIVAS	CIRURGIAS URG CSAP
MANHUAÇU	4	3	0	R\$ 6.559,61	R\$ 5.942,70	R\$ 0,00
PONTE NOVA	1238	189	186	R\$ 2.072.661,74	R\$ 374.611,73	R\$ 323.745,41
VIÇOSA	1	0	0	R\$ 10.448,42	R\$ 0,00	R\$ 0,00

TABELA 3 - atendimentos ELETIVOS dos hospitais da Região Leste do Sul no intervalo de cinco anos.

Hospitais Leste do Sul	2014	2015	2016	2017	2018	Total
Arnaldo Gavazza Filho	52	21	8	9	11	101
	R\$ 95.412,56	R\$ 44.899,92	R\$ 44.162,57	R\$ 18.474,67	R\$ 11.884,40	R\$ 214.834,12
Nossa Senhora das Dores	11	11	9	20	31	82
	R\$ 18.077,32	R\$ 18.450,21	R\$ 11.881,76	R\$ 52.126,95	R\$ 52.015,71	R\$ 152.551,95
São Sebastião de Raul Soares	5	0	0	0	0	5
	R\$ 6.780,15	R\$ 0,00	R\$ 0,00	R\$ 0,00	R\$ 0,00	R\$ 6.780,15
Nossa Senhora da Conceição de Abre Campo	3	0	0	0	0	3
	R\$ 5.942,70	R\$ 0,00	R\$ 0,00	R\$ 0,00	R\$ 0,00	R\$ 5.942,70
Nossa Senhora da Conceição de Rio Casca	0	0	0	0	1	1
	R\$ 0,00	R\$ 0,00	R\$ 0,00	R\$ 0,00	R\$ 445,51	R\$ 445,51





SANTA MARGARIDA

TABELA 1 - Atendimento por Região de Saúde Ampliada.

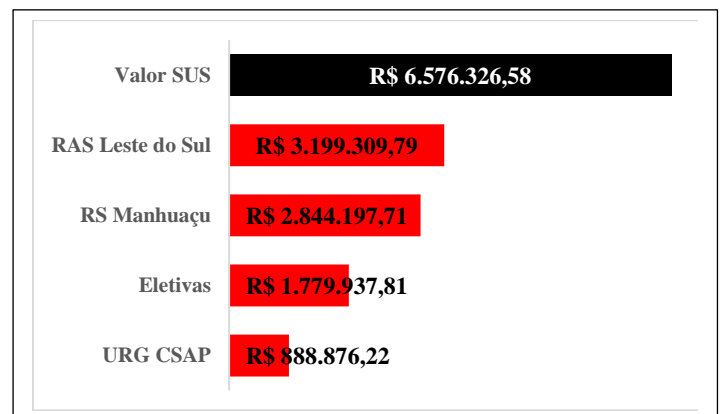
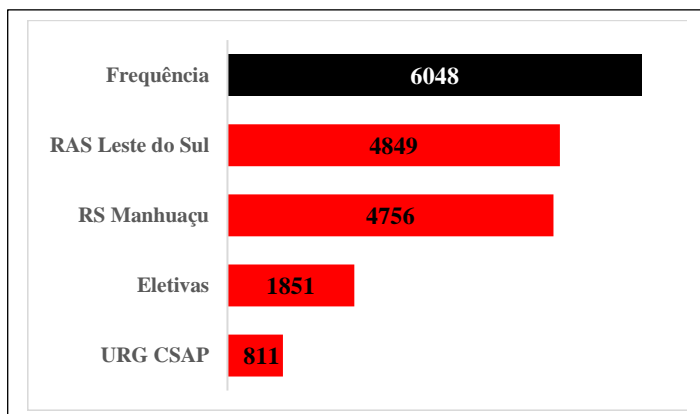
REGIÃO SAÚDE AMPLIADA	TOTAL CIRURGIAS	CIRURGIAS ELETIVAS	CIRURGIAS URG CSAP	TOTAL CIRURGIAS	CIRURGIAS ELETIVAS	CIRURGIAS URG CSAP
LESTE DO SUL	4849	1483	707	R\$ 3.199.309,79	R\$ 863.193,18	R\$ 520.640,78
SUDESTE	858	224	90	R\$ 2.207.357,09	R\$ 492.053,43	R\$ 240.670,12
CENTRO	263	79	10	R\$ 930.213,77	R\$ 222.141,93	R\$ 108.212,58
LESTE	76	65	3	R\$ 222.341,69	R\$ 202.549,27	R\$ 2.822,40
OUTROS	2	0	1	R\$ 17.104,24	R\$ 0,00	R\$ 16.530,34
TOTAL	6048	1851	811	R\$ 6.576.326,58	R\$ 1.779.937,81	R\$ 888.876,22

TABELA 2 - Atendimento por Região de Saúde dentro da Região Leste do Sul.

	TOTAL CIRURGIAS	CIRURGIAS ELETIVAS	CIRURGIAS URG CSAP	TOTAL CIRURGIAS	CIRURGIAS ELETIVAS	CIRURGIAS URG CSAP
MANHUAÇU	4756	1477	672	R\$ 2.844.197,71	R\$ 831.262,07	R\$ 396.170,54
PONTE NOVA	79	6	33	R\$ 282.187,14	R\$ 31.931,11	R\$ 116.034,36
VIÇOSA	14	0	2	R\$ 72.924,94	R\$ 0,00	R\$ 8.435,88

TABELA 3 - atendimentos ELETIVOS dos hospitais da Região Leste do Sul no intervalo de cinco anos.

Hospitais Leste do Sul	2014	2015	2016	2017	2018	Total
Municipal Jatyr Guimarães de Paula	312	256	173	348	282	1371
	R\$ 297.979,03	R\$ 159.675,64	R\$ 62.861,94	R\$ 125.569,33	R\$ 109.955,10	R\$ 756.041,04
Cesar Leite	31	12	10	16	17	86
	R\$ 17.075,50	R\$ 5.432,59	R\$ 11.655,11	R\$ 10.591,63	R\$ 7.083,53	R\$ 51.838,36
Nossa Senhora da Conceição de Abre Campo	6	0	0	1	6	13
	R\$ 8.871,73	R\$ 0,00	R\$ 0,00	R\$ 192,60	R\$ 4.008,58	R\$ 13.072,91
Arnaldo Gavazza Filho	0	2	1	3	0	6
	R\$ 0,00	R\$ 13.207,36	R\$ 11.755,57	R\$ 6.968,18	R\$ 0,00	R\$ 31.931,11
Associação São Vicente de Paula de Ipanema	0	5	0	0	0	5
	R\$ 0,00	R\$ 4.009,31	R\$ 0,00	R\$ 0,00	R\$ 0,00	R\$ 4.009,31
Padre Júlio Maria	0	0	0	2	0	2
	R\$ 0,00	R\$ 0,00	R\$ 0,00	R\$ 6.300,45	R\$ 0,00	R\$ 6.300,45





SANTANA DO MANHUAÇU

TABELA 1 - Atendimento por Região de Saúde Ampliada.



REGIÃO SAÚDE AMPLIADA	TOTAL CIRURGIAS	CIRURGIAS ELETIVAS	CIRURGIAS URG CSAP	TOTAL CIRURGIAS	CIRURGIAS ELETIVAS	CIRURGIAS URG CSAP
LESTE DO SUL	1493	288	173	R\$ 1.654.746,30	R\$ 264.324,87	R\$ 307.962,31
SUDESTE	168	66	3	R\$ 534.949,55	R\$ 208.285,63	R\$ 1.847,87
CENTRO	136	29	7	R\$ 572.174,84	R\$ 68.040,45	R\$ 15.888,23
OUTROS	25	0	11	R\$ 123.799,50	R\$ 0,00	R\$ 48.347,98
TOTAL	1822	383	194	R\$ 2.885.670,19	R\$ 540.650,95	R\$ 374.046,39

TABELA 2 - Atendimento por Região de Saúde dentro da Região Leste do Sul.

	TOTAL CIRURGIAS	CIRURGIAS ELETIVAS	CIRURGIAS URG CSAP	TOTAL CIRURGIAS	CIRURGIAS ELETIVAS	CIRURGIAS URG CSAP
MANHUAÇU	1463	287	154	R\$ 1.515.304,99	R\$ 259.111,55	R\$ 209.721,53
PONTE NOVA	28	1	19	R\$ 137.358,90	R\$ 5.213,32	R\$ 98.240,78
VIÇOSA	2	0	0	R\$ 2.082,41	R\$ 0,00	R\$ 0,00

TABELA 3 - atendimentos ELETIVOS dos hospitais da Região Leste do Sul no intervalo de cinco anos.

Hospitais Leste do Sul	2014	2015	2016	2017	2018	Total
Associação São Vicente de Paula de Ipanema	46	34	6	0	3	89
	R\$ 75.361,01	R\$ 49.811,60	R\$ 5.076,36	R\$ 0,00	R\$ 3.093,50	R\$ 133.342,47
Municipal Jatyr Guimarães de Paula	16	14	2	27	22	81
	R\$ 17.021,53	R\$ 8.868,24	R\$ 703,59	R\$ 10.365,13	R\$ 9.775,56	R\$ 46.734,05
Cesar Leite	27	7	7	14	22	77
	R\$ 17.323,67	R\$ 3.863,64	R\$ 4.394,05	R\$ 13.393,51	R\$ 14.275,78	R\$ 53.250,65
Padre Júlio Maria	0	5	16	14	2	37
	R\$ 0,00	R\$ 3.824,98	R\$ 9.122,58	R\$ 7.394,50	R\$ 1.327,64	R\$ 21.669,70
Nossa Senhora da Conceição de Abre Campo	2	0	0	0	0	2
	R\$ 3.631,28	R\$ 0,00	R\$ 0,00	R\$ 0,00	R\$ 0,00	R\$ 3.631,28
Arnaldo Gavazza Filho	0	0	1	0	0	1
	R\$ 0,00	R\$ 0,00	R\$ 5.213,32	R\$ 0,00	R\$ 0,00	R\$ 5.213,32
Municipal de Pocrane	0	0	0	0	1	1
	R\$ 0,00	R\$ 0,00	R\$ 0,00	R\$ 0,00	R\$ 483,40	R\$ 483,40





SANTO ANTÔNIO DO GRAMA

TABELA 1 - Atendimento por Região de Saúde Ampliada.

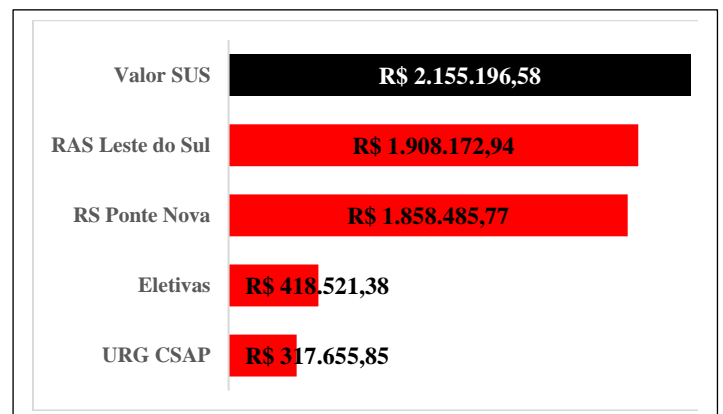
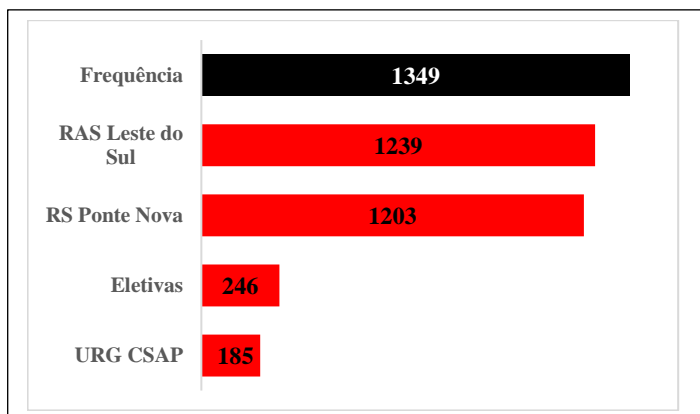
REGIÃO SAÚDE AMPLIADA	TOTAL CIRURGIAS	CIRURGIAS ELETIVAS	CIRURGIAS URG CSAP	TOTAL CIRURGIAS	CIRURGIAS ELETIVAS	CIRURGIAS URG CSAP
LESTE DO SUL	1239	214	180	R\$ 1.908.172,94	R\$ 345.769,78	R\$ 313.308,30
CENTRO	105	32	5	R\$ 237.953,14	R\$ 72.751,60	R\$ 4.347,55
OUTROS	5	0	0	R\$ 9.070,50	R\$ 0,00	R\$ 0,00
TOTAL	1349	246	185	R\$ 2.155.196,58	R\$ 418.521,38	R\$ 317.655,85

TABELA 2 - Atendimento por Região de Saúde dentro da Região Leste do Sul.

	TOTAL CIRURGIAS	CIRURGIAS ELETIVAS	CIRURGIAS URG CSAP	TOTAL CIRURGIAS	CIRURGIAS ELETIVAS	CIRURGIAS URG CSAP
MANHUAÇU	33	17	6	R\$ 25.531,02	R\$ 20.002,37	R\$ 1.201,33
PONTE NOVA	1203	197	174	R\$ 1.858.485,77	R\$ 325.767,41	R\$ 312.106,97
VIÇOSA	3	0	0	R\$ 24.156,15	R\$ 0,00	R\$ 0,00

TABELA 3 - atendimentos ELETIVOS dos hospitais da Região Leste do Sul no intervalo de cinco anos.

Hospitais Leste do Sul	2014	2015	2016	2017	2018	Total
Nossa Senhora das Dores	22	7	14	16	7	66
	R\$ 34.239,57	R\$ 8.160,54	R\$ 24.129,33	R\$ 19.648,66	R\$ 5.060,27	R\$ 91.238,37
Arnaldo Gavazza Filho	17	11	11	8	10	57
	R\$ 47.051,91	R\$ 37.405,90	R\$ 16.241,02	R\$ 37.217,15	R\$ 28.005,87	R\$ 165.921,85
Nossa Senhora da Conceição de Rio Casca	8	11	0	17	16	52
	R\$ 16.226,72	R\$ 23.618,44	R\$ 0,00	R\$ 8.123,14	R\$ 7.125,42	R\$ 55.093,72
São Sebastião de Raul Soares	5	1	9	3	0	18
	R\$ 3.274,34	R\$ 634,03	R\$ 4.912,97	R\$ 1.909,05	R\$ 0,00	R\$ 10.730,39
Nossa Senhora da Conceição de Abre Campo	8	4	0	0	5	17
	R\$ 11.813,43	R\$ 4.626,22	R\$ 0,00	R\$ 0,00	R\$ 3.562,72	R\$ 20.002,37
Nossa Senhora de Lourdes	0	0	0	2	2	4
	R\$ 0,00	R\$ 0,00	R\$ 0,00	R\$ 1.391,54	R\$ 1.391,54	R\$ 2.783,08





SÃO JOÃO DO MANHUAÇU

TABELA 1 - Atendimento por Região de Saúde Ampliada.


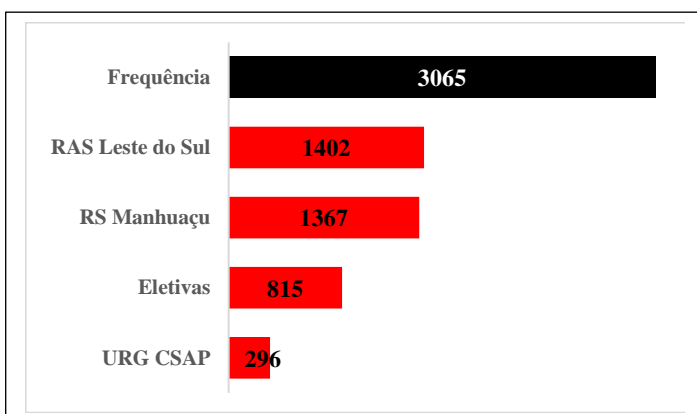
REGIÃO SAÚDE AMPLIADA	TOTAL CIRURGIAS	CIRURGIAS ELETIVAS	CIRURGIAS URG CSAP	TOTAL CIRURGIAS	CIRURGIAS ELETIVAS	CIRURGIAS URG CSAP
SUDESTE	1453	525	138	R\$ 2.137.178,22	R\$ 767.927,62	R\$ 129.215,21
LESTE DO SUL	1402	206	153	R\$ 1.419.262,32	R\$ 163.306,10	R\$ 168.240,00
CENTRO	171	58	5	R\$ 580.197,06	R\$ 165.054,58	R\$ 29.365,18
LESTE	37	26	0	R\$ 59.723,20	R\$ 48.265,10	R\$ 0,00
CENTRO SUL	2	0	0	R\$ 2.675,77	R\$ 0,00	R\$ 0,00
TOTAL	3065	815	296	R\$ 4.199.036,57	R\$ 1.144.553,40	R\$ 326.820,39

TABELA 2 - Atendimento por Região de Saúde dentro da Região Leste do Sul.

	TOTAL CIRURGIAS	CIRURGIAS ELETIVAS	CIRURGIAS URG CSAP	TOTAL CIRURGIAS	CIRURGIAS ELETIVAS	CIRURGIAS URG CSAP
MANHUAÇU	1367	204	145	R\$ 1.249.628,56	R\$ 153.095,42	R\$ 139.998,22
PONTE NOVA	24	2	8	R\$ 121.730,54	R\$ 10.210,68	R\$ 28.241,78
VIÇOSA	11	0	0	R\$ 47.903,22	R\$ 0,00	R\$ 0,00

TABELA 3 - atendimentos ELETIVOS dos hospitais da Região Leste do Sul no intervalo de cinco anos.

Hospitais Leste do Sul	2014	2015	2016	2017	2018	Total
Cesar Leite	38	13	6	2	12	71
	R\$ 27.709,53	R\$ 6.185,57	R\$ 3.014,17	R\$ 4.040,47	R\$ 12.246,02	R\$ 53.195,76
Nossa Senhora da Conceição de Abre Campo	25	16	8	6	12	67
	R\$ 33.752,49	R\$ 14.666,65	R\$ 3.661,12	R\$ 2.642,67	R\$ 4.028,01	R\$ 58.750,94
Municipal Jatyr Guimarães de Paula	10	10	15	9	14	58
	R\$ 14.310,37	R\$ 6.549,66	R\$ 6.307,38	R\$ 3.792,03	R\$ 6.524,74	R\$ 37.484,18
Padre Júlio Maria	2	0	1	2	3	8
	R\$ 1.126,16	R\$ 0,00	R\$ 392,92	R\$ 1.142,16	R\$ 1.003,30	R\$ 3.664,54
Arnaldo Gavazza Filho	0	0	0	1	1	2
	R\$ 0,00	R\$ 0,00	R\$ 0,00	R\$ 5.105,34	R\$ 5.105,34	R\$ 10.210,68





SÃO JOSÉ DO GOIABAL

TABELA 1 - Atendimento por Região de Saúde Ampliada.

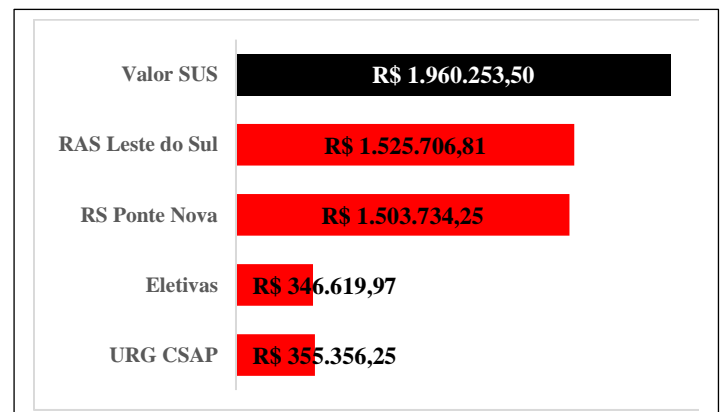

REGIÃO SAÚDE AMPLIADA	TOTAL CIRURGIAS	CIRURGIAS ELETIVAS	CIRURGIAS URG CSAP	TOTAL CIRURGIAS	CIRURGIAS ELETIVAS	CIRURGIAS URG CSAP
LESTE DO SUL	974	190	122	R\$ 1.525.706,81	R\$ 255.850,27	R\$ 322.411,28
CENTRO	157	36	18	R\$ 338.774,99	R\$ 83.512,76	R\$ 31.693,77
LESTE	41	6	2	R\$ 67.761,58	R\$ 7.256,94	R\$ 1.251,20
CENTRO SUL	5	0	0	R\$ 28.010,12	R\$ 0,00	R\$ 0,00
TOTAL	1177	232	142	R\$ 1.960.253,50	R\$ 346.619,97	R\$ 355.356,25

TABELA 2 - Atendimento por Região de Saúde dentro da Região Leste do Sul.

	TOTAL CIRURGIAS	CIRURGIAS ELETIVAS	CIRURGIAS URG CSAP	TOTAL CIRURGIAS	CIRURGIAS ELETIVAS	CIRURGIAS URG CSAP
MANHUAÇU	6	5	0	R\$ 4.574,03	R\$ 4.065,43	R\$ 0,00
PONTE NOVA	952	178	122	R\$ 1.503.734,25	R\$ 245.027,61	R\$ 322.411,28
VIÇOSA	16	7	0	R\$ 17.398,53	R\$ 6.757,23	R\$ 0,00

TABELA 3 - atendimentos ELETIVOS dos hospitais da Região Leste do Sul no intervalo de cinco anos.

Hospitais Leste do Sul	2014	2015	2016	2017	2018	Total
Nossa Senhora da Conceição de Rio Casca	31	22	2	6	9	70
	R\$ 34.129,37	R\$ 19.808,68	R\$ 780,94	R\$ 2.703,83	R\$ 3.418,09	R\$ 60.840,91
Nossa Senhora das Dores	10	11	3	15	19	58
	R\$ 18.822,40	R\$ 16.533,32	R\$ 2.378,76	R\$ 17.850,50	R\$ 34.696,67	R\$ 90.281,65
Arnaldo Gavazza Filho	9	6	6	2	9	32
	R\$ 19.673,07	R\$ 11.979,93	R\$ 17.282,66	R\$ 10.169,61	R\$ 26.933,78	R\$ 86.039,05
São Sebastião de Raul Soares	4	0	0	4	10	18
	R\$ 1.640,31	R\$ 0,00	R\$ 0,00	R\$ 1.434,16	R\$ 4.791,53	R\$ 7.866,00
São Sebastião de Viçosa	0	0	0	0	7	7
	R\$ 0,00	R\$ 0,00	R\$ 0,00	R\$ 0,00	R\$ 6.757,23	R\$ 6.757,23
Nossa Senhora da Conceição de Abre Campo	1	1	0	1	2	5
	R\$ 1.610,20	R\$ 1.980,90	R\$ 0,00	R\$ 158,11	R\$ 316,22	R\$ 4.065,43





SÃO JOSÉ DO MANTIMENTO

TABELA 1 - Atendimento por Região de Saúde Ampliada.

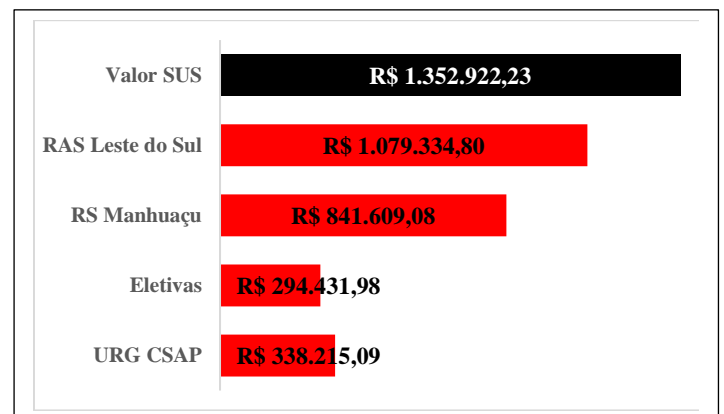
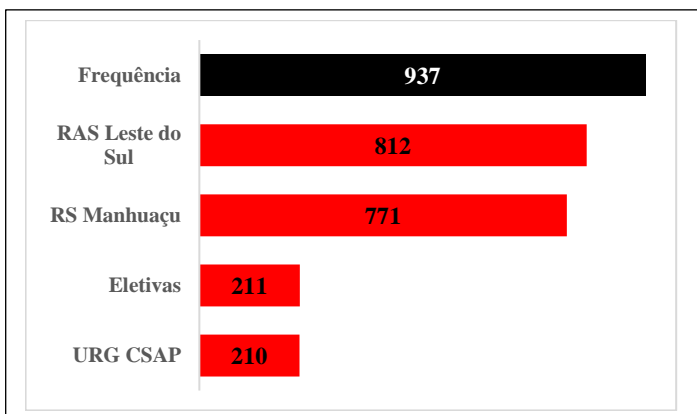
REGIÃO SAÚDE AMPLIADA	TOTAL CIRURGIAS	CIRURGIAS ELETIVAS	CIRURGIAS URG CSAP	TOTAL CIRURGIAS	CIRURGIAS ELETIVAS	CIRURGIAS URG CSAP
LESTE DO SUL	812	175	206	R\$ 1.079.334,80	R\$ 203.716,61	R\$ 320.749,40
SUDESTE	78	16	2	R\$ 179.041,46	R\$ 55.340,81	R\$ 2.501,42
CENTRO	41	18	1	R\$ 84.142,31	R\$ 32.470,98	R\$ 9.717,58
OUTROS	6	2	1	R\$ 10.403,66	R\$ 2.903,58	R\$ 5.246,69
TOTAL	937	211	210	R\$ 1.352.922,23	R\$ 294.431,98	R\$ 338.215,09

TABELA 2 - Atendimento por Região de Saúde dentro da Região Leste do Sul.

	TOTAL CIRURGIAS	CIRURGIAS ELETIVAS	CIRURGIAS URG CSAP	TOTAL CIRURGIAS	CIRURGIAS ELETIVAS	CIRURGIAS URG CSAP
MANHUAÇU	771	173	173	R\$ 841.609,08	R\$ 180.203,80	R\$ 158.708,33
PONTE NOVA	39	2	33	R\$ 214.491,48	R\$ 23.512,81	R\$ 162.041,07
VIÇOSA	2	0	0	R\$ 23.234,24	R\$ 0,00	R\$ 0,00

TABELA 3 - atendimentos ELETIVOS dos hospitais da Região Leste do Sul no intervalo de cinco anos.

Hospitais Leste do Sul	2014	2015	2016	2017	2018	Total
Associação São Vicente de Paula de Ipanema	55 R\$ 94.665,37	30 R\$ 31.807,70	47 R\$ 17.652,80	3 R\$ 2.199,53	8 R\$ 10.695,75	143 R\$ 157.021,15
Cesar Leite	5 R\$ 4.574,44	3 R\$ 1.390,93	0 R\$ 0,00	5 R\$ 2.556,35	4 R\$ 2.926,07	17 R\$ 11.447,79
Nossa Senhora da Conceição de Abre Campo	3 R\$ 5.251,61	0 R\$ 0,00	0 R\$ 0,00	0 R\$ 0,00	3 R\$ 1.767,50	6 R\$ 7.019,11
Padre Júlio Maria	1 R\$ 219,65	0 R\$ 0,00	0 R\$ 0,00	1 R\$ 743,77	2 R\$ 1.035,94	4 R\$ 1.999,36
Municipal Jatyr Guimarães de Paula	1 R\$ 1.316,85	0 R\$ 0,00	2 R\$ 1.399,54	0 R\$ 0,00	0 R\$ 0,00	3 R\$ 2.716,39
Arnaldo Gavazza Filho	0 R\$ 0,00	2 R\$ 23.512,81	0 R\$ 0,00	0 R\$ 0,00	0 R\$ 0,00	2 R\$ 23.512,81





SÃO MIGUEL DO ANTA

TABELA 1 - Atendimento por Região de Saúde Ampliada.

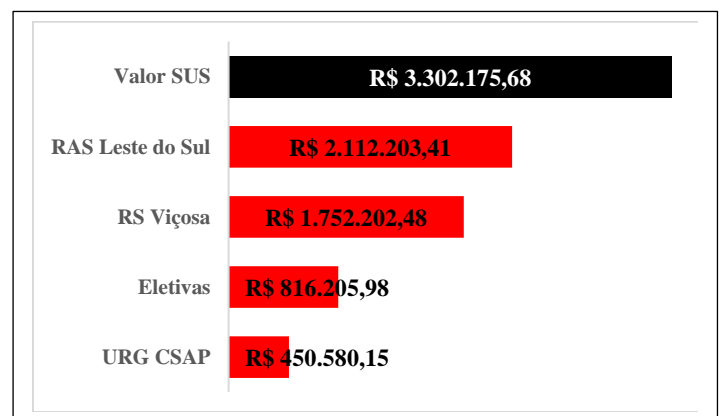
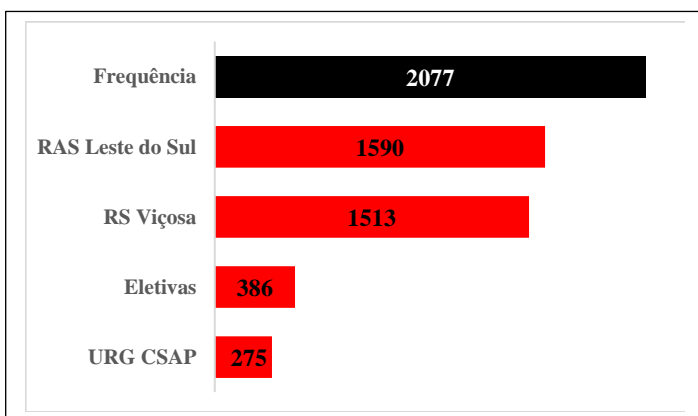
REGIÃO SAÚDE AMPLIADA	TOTAL CIRURGIAS	CIRURGIAS ELETIVAS	CIRURGIAS URG CSAP	TOTAL CIRURGIAS	CIRURGIAS ELETIVAS	CIRURGIAS URG CSAP
LESTE DO SUL	1590	228	259	R\$ 2.112.203,41	R\$ 263.325,61	R\$ 405.259,95
SUDESTE	389	144	12	R\$ 867.306,33	R\$ 499.584,31	R\$ 17.798,01
CENTRO	87	5	3	R\$ 291.239,00	R\$ 22.822,53	R\$ 26.826,34
LESTE	11	9	1	R\$ 31.426,94	R\$ 30.473,53	R\$ 695,85
TOTAL	2077	386	275	R\$ 3.302.175,68	R\$ 816.205,98	R\$ 450.580,15

TABELA 2 - Atendimento por Região de Saúde dentro da Região Leste do Sul.

	TOTAL CIRURGIAS	CIRURGIAS ELETIVAS	CIRURGIAS URG CSAP	TOTAL CIRURGIAS	CIRURGIAS ELETIVAS	CIRURGIAS URG CSAP
MANHUAÇU	0	0	0	R\$ 0,00	R\$ 0,00	R\$ 0,00
PONTE NOVA	77	16	29	R\$ 360.000,93	R\$ 47.249,31	R\$ 155.098,42
VIÇOSA	1513	212	230	R\$ 1.752.202,48	R\$ 216.076,30	R\$ 250.161,53

TABELA 3 - atendimentos ELETIVOS dos hospitais da Região Leste do Sul no intervalo de cinco anos.

Hospitais Leste do Sul	2014	2015	2016	2017	2018	Total
São Sebastião de Viçosa	36	29	27	19	43	154
São João Batista	20	5	10	11	12	58
Arnaldo Gavazza Filho	1	1	0	2	4	8
Nossa Senhora das Dores	1	1	2	4	0	8
	R\$ 49.362,50	R\$ 35.019,01	R\$ 26.063,47	R\$ 13.469,37	R\$ 39.616,20	R\$ 163.530,55
	R\$ 25.876,19	R\$ 6.596,16	R\$ 4.726,40	R\$ 5.990,94	R\$ 9.356,06	R\$ 52.545,75
	R\$ 955,80	R\$ 943,71	R\$ 0,00	R\$ 9.248,98	R\$ 19.111,52	R\$ 30.260,01
	R\$ 1.937,83	R\$ 2.432,88	R\$ 4.854,09	R\$ 7.764,50	R\$ 0,00	R\$ 16.989,30





SÃO PEDRO DOS FERROS

TABELA 1 - Atendimento por Região de Saúde Ampliada.

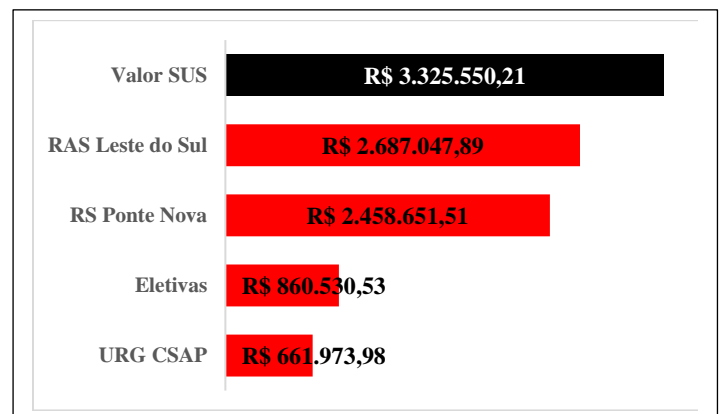
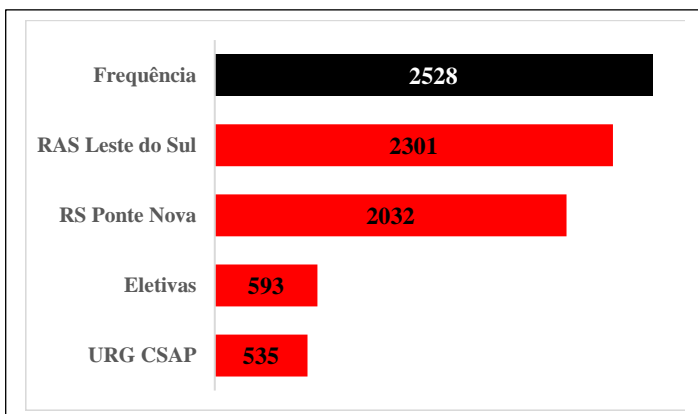
REGIÃO SAÚDE AMPLIADA	TOTAL CIRURGIAS	CIRURGIAS ELETIVAS	CIRURGIAS URG CSAP	TOTAL CIRURGIAS	CIRURGIAS ELETIVAS	CIRURGIAS URG CSAP
LESTE DO SUL	2301	526	525	R\$ 2.687.047,89	R\$ 691.560,60	R\$ 582.995,99
CENTRO	165	43	9	R\$ 475.128,19	R\$ 133.135,76	R\$ 78.774,86
SUDESTE	55	23	1	R\$ 153.401,12	R\$ 35.466,41	R\$ 203,13
OUTROS	7	1	0	R\$ 9.973,01	R\$ 367,76	R\$ 0,00
TOTAL	2528	593	535	R\$ 3.325.550,21	R\$ 860.530,53	R\$ 661.973,98

TABELA 2 - Atendimento por Região de Saúde dentro da Região Leste do Sul.

	TOTAL CIRURGIAS	CIRURGIAS ELETIVAS	CIRURGIAS URG CSAP	TOTAL CIRURGIAS	CIRURGIAS ELETIVAS	CIRURGIAS URG CSAP
MANHUAÇU	263	174	34	R\$ 195.463,70	R\$ 162.371,85	R\$ 11.548,02
PONTE NOVA	2032	352	491	R\$ 2.458.651,51	R\$ 529.188,75	R\$ 571.447,97
VIÇOSA	6	0	0	R\$ 32.932,68	R\$ 0,00	R\$ 0,00

TABELA 3 - atendimentos ELETIVOS dos hospitais da Região Leste do Sul no intervalo de cinco anos.

Hospitais Leste do Sul	2014	2015	2016	2017	2018	Total
Nossa Senhora da Conceição de Abre Campo	57	9	11	25	70	172
	R\$ 92.842,78	R\$ 14.483,90	R\$ 4.247,66	R\$ 16.300,94	R\$ 33.658,21	R\$ 161.533,49
Arnaldo Gavazza Filho	49	24	16	11	23	123
	R\$ 108.356,57	R\$ 48.394,83	R\$ 29.535,60	R\$ 40.277,45	R\$ 52.947,79	R\$ 279.512,24
Nossa Senhora da Conceição de Rio Casca	37	15	3	23	26	104
	R\$ 56.396,35	R\$ 10.031,86	R\$ 1.353,74	R\$ 10.701,04	R\$ 8.459,46	R\$ 86.942,45
Nossa Senhora das Dores	14	14	19	11	22	80
	R\$ 26.303,83	R\$ 31.294,36	R\$ 21.175,57	R\$ 13.577,47	R\$ 43.396,74	R\$ 135.747,97
São Sebastião de Raul Soares	20	6	0	0	19	45
	R\$ 13.684,09	R\$ 3.296,75	R\$ 0,00	R\$ 0,00	R\$ 10.005,25	R\$ 26.986,09
Municipal Jatyr Guimarães de Paula	0	0	0	0	2	2
	R\$ 0,00	R\$ 0,00	R\$ 0,00	R\$ 0,00	R\$ 838,36	R\$ 838,36





SEM PEIXE

TABELA 1 - Atendimento por Região de Saúde Ampliada.

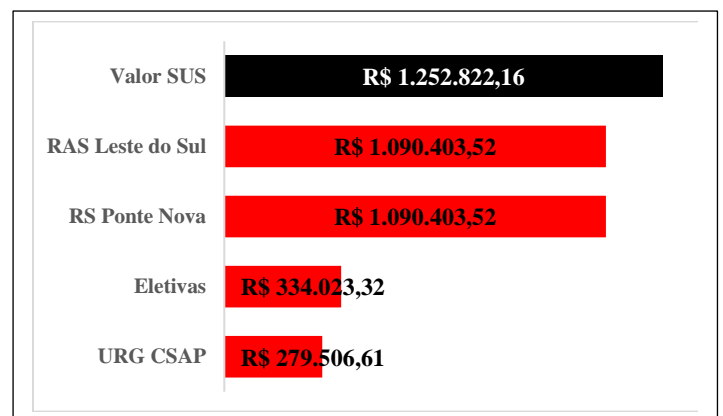
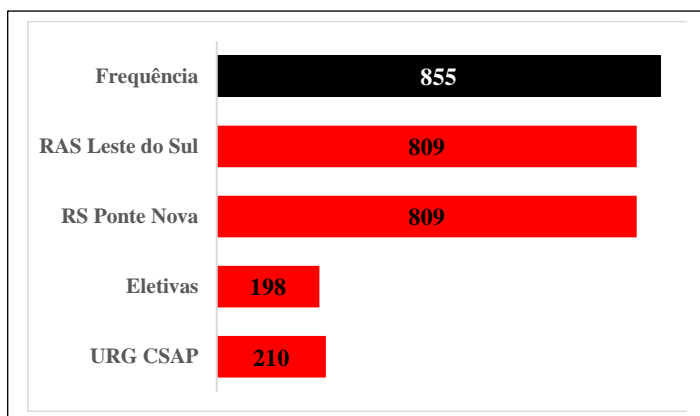
REGIÃO SAÚDE AMPLIADA	TOTAL CIRURGIAS	CIRURGIAS ELETIVAS	CIRURGIAS URG CSAP	TOTAL CIRURGIAS	CIRURGIAS ELETIVAS	CIRURGIAS URG CSAP
LESTE DO SUL	809	189	204	R\$ 1.090.403,52	R\$ 321.439,65	R\$ 248.870,05
CENTRO	46	9	6	R\$ 162.418,64	R\$ 12.583,67	R\$ 30.636,56
TOTAL	855	198	210	R\$ 1.252.822,16	R\$ 334.023,32	R\$ 279.506,61

TABELA 2 - Atendimento por Região de Saúde dentro da Região Leste do Sul.

	TOTAL CIRURGIAS	CIRURGIAS ELETIVAS	CIRURGIAS URG CSAP	TOTAL CIRURGIAS	CIRURGIAS ELETIVAS	CIRURGIAS URG CSAP
MANHUAÇU	0	0	0	R\$ 0,00	R\$ 0,00	R\$ 0,00
PONTE NOVA	809	189	204	R\$ 1.090.403,52	R\$ 321.439,65	R\$ 248.870,05
VIÇOSA	0	0	0	R\$ 0,00	R\$ 0,00	R\$ 0,00

TABELA 3 - atendimentos ELETIVOS dos hospitais da Região Leste do Sul no intervalo de cinco anos.

Hospitais Leste do Sul	2014	2015	2016	2017	2018	Total
Nossa Senhora das Dores	23 R\$ 39.677,10	14 R\$ 23.622,45	17 R\$ 32.199,64	11 R\$ 15.988,79	17 R\$ 36.589,67	82 R\$ 148.077,65
Arnaldo Gavazza Filho	20 R\$ 57.411,48	10 R\$ 16.271,73	10 R\$ 20.165,60	10 R\$ 42.727,69	4 R\$ 10.531,43	54 R\$ 147.107,93
Nossa Senhora da Saúde	3 R\$ 1.398,25	8 R\$ 3.866,32	16 R\$ 9.051,44	7 R\$ 3.471,26	14 R\$ 6.613,28	48 R\$ 24.400,55
Nossa Senhora de Lourdes	0 R\$ 0,00	0 R\$ 0,00	0 R\$ 0,00	1 R\$ 442,99	4 R\$ 1.410,53	5 R\$ 1.853,52





SERICITA

TABELA 1 - Atendimento por Região de Saúde Ampliada.

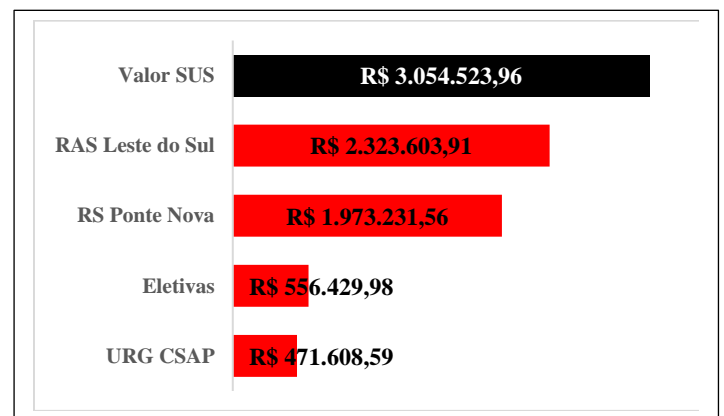
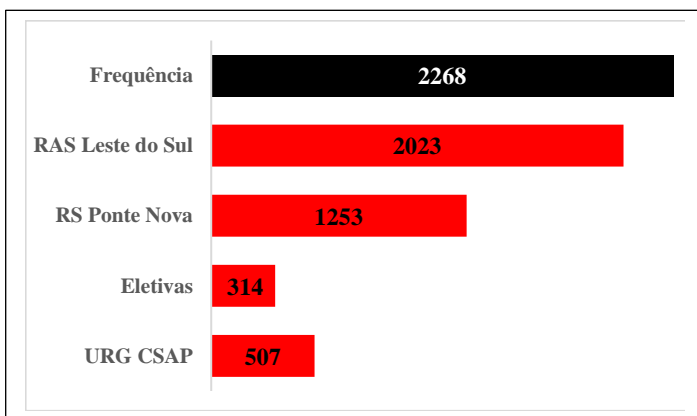
REGIÃO SAÚDE AMPLIADA	TOTAL CIRURGIAS	CIRURGIAS ELETIVAS	CIRURGIAS URG CSAP	TOTAL CIRURGIAS	CIRURGIAS ELETIVAS	CIRURGIAS URG CSAP
LESTE DO SUL	2023	229	496	R\$ 2.323.603,91	R\$ 289.744,70	R\$ 434.928,71
SUDESTE	137	64	2	R\$ 362.256,85	R\$ 186.306,72	R\$ 3.903,28
CENTRO	105	20	9	R\$ 312.012,78	R\$ 34.817,75	R\$ 32.776,60
OUTROS	3	1	0	R\$ 56.650,42	R\$ 45.560,81	R\$ 0,00
TOTAL	2268	314	507	R\$ 3.054.523,96	R\$ 556.429,98	R\$ 471.608,59

TABELA 2 - Atendimento por Região de Saúde dentro da Região Leste do Sul.

	TOTAL CIRURGIAS	CIRURGIAS ELETIVAS	CIRURGIAS URG CSAP	TOTAL CIRURGIAS	CIRURGIAS ELETIVAS	CIRURGIAS URG CSAP
MANHUAÇU	770	95	355	R\$ 350.372,35	R\$ 77.091,78	R\$ 122.169,32
PONTE NOVA	1253	134	141	R\$ 1.973.231,56	R\$ 212.652,92	R\$ 312.759,39
VIÇOSA	0	0	0	R\$ 0,00	R\$ 0,00	R\$ 0,00

TABELA 3 - atendimentos ELETIVOS dos hospitais da Região Leste do Sul no intervalo de cinco anos.

Hospitais Leste do Sul	2014	2015	2016	2017	2018	Total
Nossa Senhora da Conceição de Abre Campo	26	20	1	6	41	94
	R\$ 38.305,59	R\$ 15.324,58	R\$ 559,87	R\$ 3.556,57	R\$ 18.899,66	R\$ 76.646,27
Nossa Senhora da Conceição de Rio Casca	20	10	3	17	10	60
	R\$ 13.718,09	R\$ 3.735,75	R\$ 1.109,19	R\$ 8.512,69	R\$ 4.923,07	R\$ 31.998,79
Arnaldo Gavazza Filho	17	5	8	12	8	50
	R\$ 44.130,59	R\$ 16.341,60	R\$ 24.992,58	R\$ 32.980,43	R\$ 16.550,68	R\$ 134.995,88
Nossa Senhora das Dores	4	1	5	3	11	24
	R\$ 4.380,48	R\$ 875,26	R\$ 5.426,08	R\$ 15.940,75	R\$ 19.035,68	R\$ 45.658,25
Municipal Jatyr Guimarães de Paula	0	0	0	1	0	1
	R\$ 0,00	R\$ 0,00	R\$ 0,00	R\$ 445,51	R\$ 0,00	R\$ 445,51





SIMONÉSIA

TABELA 1 - Atendimento por Região de Saúde Ampliada.

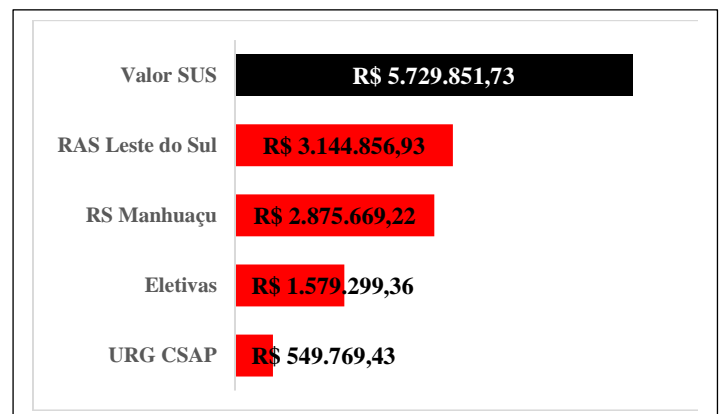
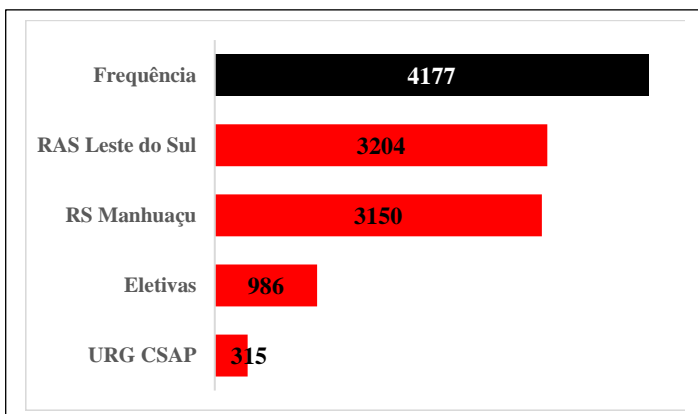
REGIÃO SAÚDE AMPLIADA	TOTAL CIRURGIAS	CIRURGIAS ELETIVAS	CIRURGIAS URG CSAP	TOTAL CIRURGIAS	CIRURGIAS ELETIVAS	CIRURGIAS URG CSAP
LESTE DO SUL	3204	688	272	R\$ 3.144.856,93	R\$ 634.371,11	R\$ 377.371,00
SUDESTE	515	189	12	R\$ 1.401.909,52	R\$ 529.383,52	R\$ 60.800,94
CENTRO	298	83	15	R\$ 918.567,40	R\$ 360.738,23	R\$ 64.003,67
LESTE	146	26	12	R\$ 214.784,87	R\$ 54.806,50	R\$ 21.736,78
OUTROS	14	0	4	R\$ 49.733,01	R\$ 0,00	R\$ 25.857,04
TOTAL	4177	986	315	R\$ 5.729.851,73	R\$ 1.579.299,36	R\$ 549.769,43

TABELA 2 - Atendimento por Região de Saúde dentro da Região Leste do Sul.

	TOTAL CIRURGIAS	CIRURGIAS ELETIVAS	CIRURGIAS URG CSAP	TOTAL CIRURGIAS	CIRURGIAS ELETIVAS	CIRURGIAS URG CSAP
MANHUAÇU	3150	679	250	R\$ 2.875.669,22	R\$ 586.408,20	R\$ 265.323,72
PONTE NOVA	46	9	22	R\$ 216.031,90	R\$ 47.962,91	R\$ 112.047,28
VIÇOSA	8	0	0	R\$ 53.155,81	R\$ 0,00	R\$ 0,00

TABELA 3 - atendimentos ELETIVOS dos hospitais da Região Leste do Sul no intervalo de cinco anos.

Hospitais Leste do Sul	2014	2015	2016	2017	2018	Total
Cesar Leite	67	46	35	46	62	256
	R\$ 62.120,97	R\$ 33.333,58	R\$ 17.544,69	R\$ 38.163,46	R\$ 35.970,92	R\$ 187.133,62
Padre Júlio Maria	28	37	49	56	64	234
	R\$ 25.101,61	R\$ 20.330,40	R\$ 29.065,37	R\$ 31.589,06	R\$ 34.819,03	R\$ 140.905,47
Nossa Senhora da Conceição de Abre Campo	109	7	0	1	0	117
	R\$ 171.009,33	R\$ 9.450,07	R\$ 0,00	R\$ 483,37	R\$ 0,00	R\$ 180.942,77
Associação São Vicente de Paula de Ipanema	7	28	9	0	3	47
	R\$ 10.263,49	R\$ 41.528,20	R\$ 3.754,54	R\$ 0,00	R\$ 3.055,47	R\$ 58.601,70
Municipal Jatyr Guimarães de Paula	16	3	6	0	0	25
	R\$ 13.783,78	R\$ 2.026,74	R\$ 3.014,12	R\$ 0,00	R\$ 0,00	R\$ 18.824,64
Arnaldo Gavazza Filho	1	0	3	3	2	9
	R\$ 7.745,22	R\$ 0,00	R\$ 18.767,47	R\$ 9.745,36	R\$ 11.704,86	R\$ 47.962,91





TAPARUBA

TABELA 1 - Atendimento por Região de Saúde Ampliada.


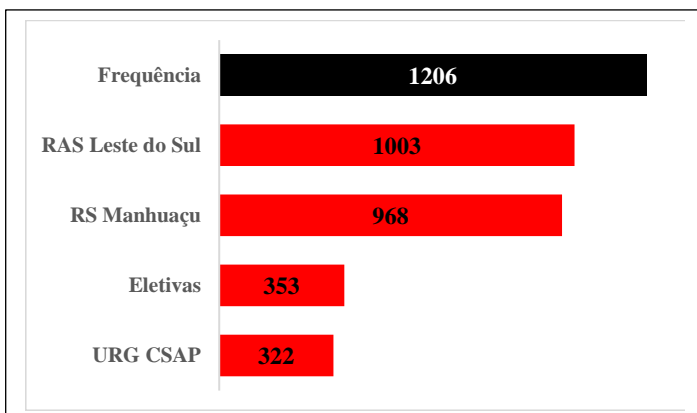
REGIÃO SAÚDE AMPLIADA	TOTAL CIRURGIAS	CIRURGIAS ELETIVAS	CIRURGIAS URG CSAP	TOTAL CIRURGIAS	CIRURGIAS ELETIVAS	CIRURGIAS URG CSAP
LESTE DO SUL	1003	277	318	R\$ 934.992,70	R\$ 320.642,39	R\$ 253.319,08
SUDESTE	130	57	2	R\$ 464.448,66	R\$ 272.385,33	R\$ 1.876,66
CENTRO	69	18	2	R\$ 299.237,48	R\$ 45.337,37	R\$ 2.429,83
LESTE	4	1	0	R\$ 25.617,85	R\$ 2.785,00	R\$ 0,00
TOTAL	1206	353	322	R\$ 1.724.296,69	R\$ 641.150,09	R\$ 257.625,57

TABELA 2 - Atendimento por Região de Saúde dentro da Região Leste do Sul.

	TOTAL CIRURGIAS	CIRURGIAS ELETIVAS	CIRURGIAS URG CSAP	TOTAL CIRURGIAS	CIRURGIAS ELETIVAS	CIRURGIAS URG CSAP
MANHUAÇU	968	275	294	R\$ 742.179,86	R\$ 308.625,14	R\$ 144.893,68
PONTE NOVA	33	2	24	R\$ 154.402,97	R\$ 12.017,25	R\$ 108.425,40
VIÇOSA	2	0	0	R\$ 38.409,87	R\$ 0,00	R\$ 0,00

TABELA 3 - atendimentos ELETIVOS dos hospitais da Região Leste do Sul no intervalo de cinco anos.

Hospitais Leste do Sul	2014	2015	2016	2017	2018	Total
Associação São Vicente de Paula de Ipanema	97	83	43	2	6	231
	R\$ 166.098,44	R\$ 82.658,88	R\$ 17.078,27	R\$ 1.268,06	R\$ 8.521,28	R\$ 275.624,93
Padre Júlio Maria	1	2	10	10	12	35
	R\$ 719,77	R\$ 1.495,54	R\$ 6.663,36	R\$ 7.308,05	R\$ 8.200,30	R\$ 24.387,02
Cesar Leite	3	1	1	3	0	8
	R\$ 2.161,62	R\$ 638,10	R\$ 483,37	R\$ 4.329,68	R\$ 0,00	R\$ 7.612,77
Arnaldo Gavazza Filho	0	0	0	1	1	2
	R\$ 0,00	R\$ 0,00	R\$ 0,00	R\$ 5.728,06	R\$ 6.289,19	R\$ 12.017,25
Municipal Jatyr Guimarães de Paula	1	0	0	0	0	1
	R\$ 1.000,42	R\$ 0,00	R\$ 0,00	R\$ 0,00	R\$ 0,00	R\$ 1.000,42





TEIXEIRAS

TABELA 1 - Atendimento por Região de Saúde Ampliada.

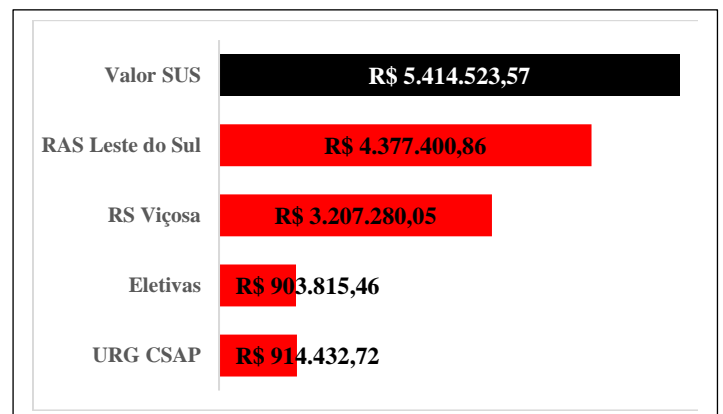
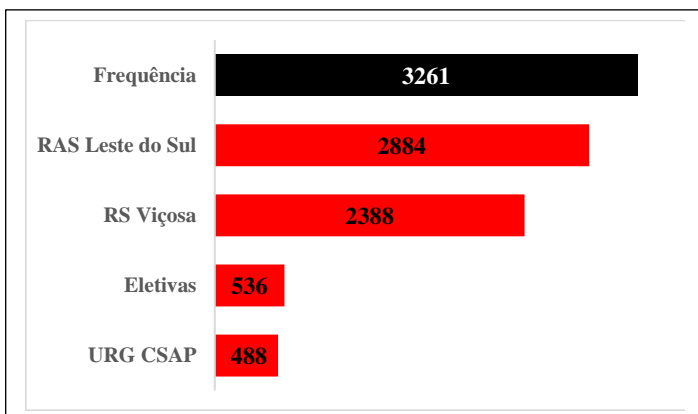
REGIÃO SAÚDE AMPLIADA	TOTAL CIRURGIAS	CIRURGIAS ELETIVAS	CIRURGIAS URG CSAP	TOTAL CIRURGIAS	CIRURGIAS ELETIVAS	CIRURGIAS URG CSAP
LESTE DO SUL	2884	409	466	R\$ 4.377.400,86	R\$ 554.263,14	R\$ 792.615,85
SUDESTE	213	76	5	R\$ 461.366,62	R\$ 243.123,68	R\$ 10.299,80
CENTRO	129	24	17	R\$ 510.107,22	R\$ 51.298,13	R\$ 111.517,07
LESTE	31	27	0	R\$ 56.976,90	R\$ 55.130,51	R\$ 0,00
OUTROS	4	0	0	R\$ 8.671,97	R\$ 0,00	R\$ 0,00
TOTAL	3261	536	488	R\$ 5.414.523,57	R\$ 903.815,46	R\$ 914.432,72

TABELA 2 - Atendimento por Região de Saúde dentro da Região Leste do Sul.

	TOTAL CIRURGIAS	CIRURGIAS ELETIVAS	CIRURGIAS URG CSAP	TOTAL CIRURGIAS	CIRURGIAS ELETIVAS	CIRURGIAS URG CSAP
MANHUAÇU	68	62	0	R\$ 114.009,53	R\$ 92.809,92	R\$ 0,00
PONTE NOVA	428	91	95	R\$ 1.056.111,28	R\$ 232.633,49	R\$ 336.838,88
VIÇOSA	2388	256	371	R\$ 3.207.280,05	R\$ 228.819,73	R\$ 455.776,97

TABELA 3 - atendimentos ELETIVOS dos hospitais da Região Leste do Sul no intervalo de cinco anos.

Hospitais Leste do Sul	2014	2015	2016	2017	2018	Total
São Sebastião de Viçosa	22	8	21	55	65	171
	R\$ 27.089,86	R\$ 9.365,42	R\$ 19.327,94	R\$ 44.765,28	R\$ 60.880,58	R\$ 161.429,08
São João Batista	15	7	17	19	26	84
	R\$ 22.049,99	R\$ 7.304,98	R\$ 9.242,50	R\$ 12.087,83	R\$ 16.122,93	R\$ 66.808,23
Nossa Senhora das Dores	7	16	11	28	17	79
	R\$ 7.585,02	R\$ 27.795,73	R\$ 20.569,64	R\$ 61.471,02	R\$ 55.567,38	R\$ 172.988,79
Nossa Senhora da Conceição de Abre Campo	45	17	0	0	0	62
	R\$ 64.140,59	R\$ 28.669,33	R\$ 0,00	R\$ 0,00	R\$ 0,00	R\$ 92.809,92
Arnaldo Gavazza Filho	3	2	1	1	5	12
	R\$ 2.716,94	R\$ 11.202,59	R\$ 9.350,57	R\$ 12.403,75	R\$ 23.970,85	R\$ 59.644,70
Santo Antônio de Teixeira	1	0	0	0	0	1
	R\$ 582,42	R\$ 0,00	R\$ 0,00	R\$ 0,00	R\$ 0,00	R\$ 582,42





URUCÂNIA

TABELA 1 - Atendimento por Região de Saúde Ampliada.

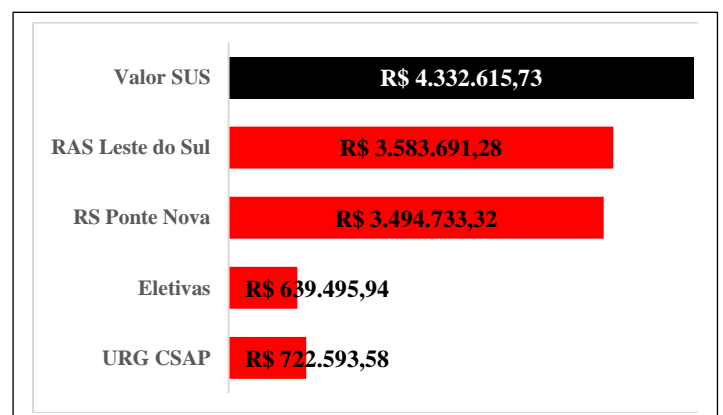
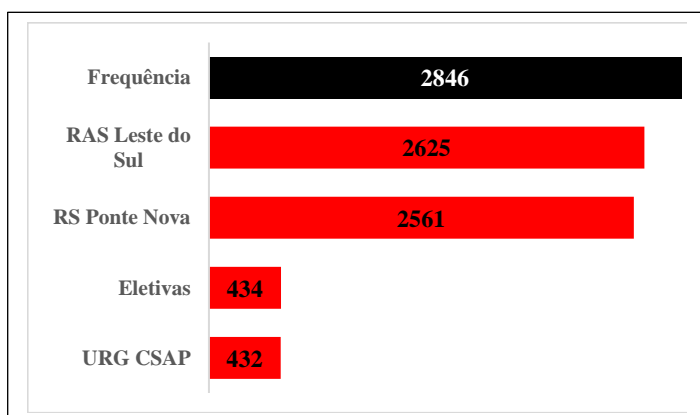
REGIÃO SAÚDE AMPLIADA	TOTAL CIRURGIAS	CIRURGIAS ELETIVAS	CIRURGIAS URG CSAP	TOTAL CIRURGIAS	CIRURGIAS ELETIVAS	CIRURGIAS URG CSAP
LESTE DO SUL	2625	377	421	R\$ 3.583.691,28	R\$ 472.645,26	R\$ 684.960,18
CENTRO	192	55	9	R\$ 594.297,39	R\$ 162.465,06	R\$ 34.746,32
SUDESTE	16	2	2	R\$ 63.799,54	R\$ 4.385,62	R\$ 2.887,08
CENTRO SUL	10	0	0	R\$ 83.412,21	R\$ 0,00	R\$ 0,00
LESTE	3	0	0	R\$ 7.415,31	R\$ 0,00	R\$ 0,00
TOTAL	2846	434	432	R\$ 4.332.615,73	R\$ 639.495,94	R\$ 722.593,58

TABELA 2 - Atendimento por Região de Saúde dentro da Região Leste do Sul.

	TOTAL CIRURGIAS	CIRURGIAS ELETIVAS	CIRURGIAS URG CSAP	TOTAL CIRURGIAS	CIRURGIAS ELETIVAS	CIRURGIAS URG CSAP
MANHUAÇU	58	53	2	R\$ 78.239,77	R\$ 76.653,45	R\$ 893,56
PONTE NOVA	2561	324	418	R\$ 3.494.733,32	R\$ 395.991,81	R\$ 683.551,53
VIÇOSA	6	0	1	R\$ 10.718,19	R\$ 0,00	R\$ 515,09

TABELA 3 - atendimentos ELETIVOS dos hospitais da Região Leste do Sul no intervalo de cinco anos.

Hospitais Leste do Sul	2014	2015	2016	2017	2018	Total
Nossa Senhora das Dores	41	25	31	25	49	171
	R\$ 57.055,00	R\$ 25.391,45	R\$ 34.398,69	R\$ 31.052,86	R\$ 67.480,96	R\$ 215.378,96
Arnaldo Gavazza Filho	29	10	9	19	8	75
	R\$ 49.205,97	R\$ 23.464,99	R\$ 8.726,10	R\$ 42.911,15	R\$ 9.908,09	R\$ 134.216,30
São Sebastião de Raul Soares	31	3	8	8	9	59
	R\$ 26.070,09	R\$ 1.591,20	R\$ 3.650,26	R\$ 4.160,57	R\$ 3.600,88	R\$ 39.073,00
Nossa Senhora da Conceição de Abre Campo	30	21	0	2	0	53
	R\$ 48.826,26	R\$ 26.559,13	R\$ 0,00	R\$ 1.268,06	R\$ 0,00	R\$ 76.653,45
Nossa Senhora da Conceição de Rio Casca	1	0	0	8	10	19
	R\$ 465,59	R\$ 0,00	R\$ 0,00	R\$ 2.456,06	R\$ 4.401,90	R\$ 7.323,55





VIÇOSA

TABELA 1 - Atendimento por Região de Saúde Ampliada.

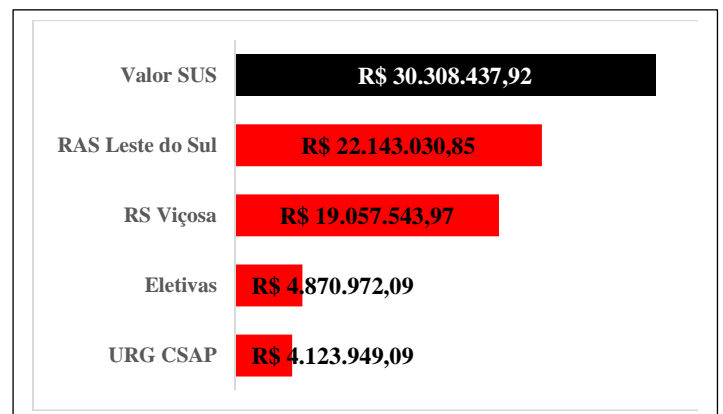
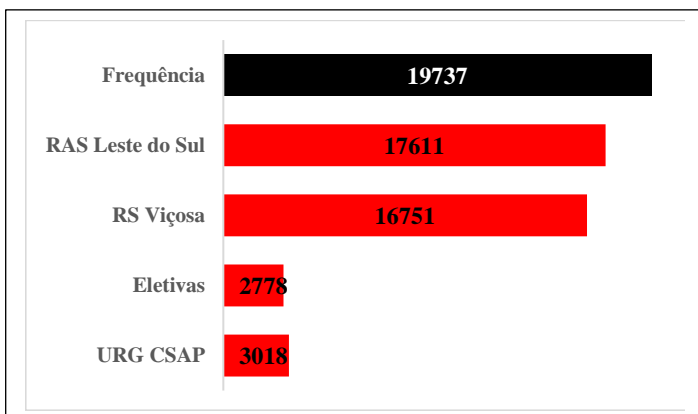
REGIÃO SAÚDE AMPLIADA	TOTAL CIRURGIAS	CIRURGIAS ELETIVAS	CIRURGIAS URG CSAP	TOTAL CIRURGIAS	CIRURGIAS ELETIVAS	CIRURGIAS URG CSAP
LESTE DO SUL	17611	2000	2926	R\$ 22.143.030,85	R\$ 2.445.804,65	R\$ 3.668.172,72
SUDESTE	1290	602	46	R\$ 3.819.376,68	R\$ 1.906.550,17	R\$ 160.290,64
CENTRO	806	176	42	R\$ 4.248.212,90	R\$ 518.617,27	R\$ 290.234,28
OUTROS	30	0	4	R\$ 97.817,49	R\$ 0,00	R\$ 5.251,45
TOTAL	19737	2778	3018	R\$ 30.308.437,92	R\$ 4.870.972,09	R\$ 4.123.949,09

TABELA 2 - Atendimento por Região de Saúde dentro da Região Leste do Sul.

	TOTAL CIRURGIAS	CIRURGIAS ELETIVAS	CIRURGIAS URG CSAP	TOTAL CIRURGIAS	CIRURGIAS ELETIVAS	CIRURGIAS URG CSAP
MANHUAÇU	6	2	1	R\$ 14.787,60	R\$ 3.300,76	R\$ 3.373,25
PONTE NOVA	854	233	190	R\$ 3.070.699,28	R\$ 563.293,34	R\$ 1.017.048,95
VIÇOSA	16751	1765	2735	R\$ 19.057.543,97	R\$ 1.879.210,55	R\$ 2.647.750,52

TABELA 3 - atendimentos ELETIVOS dos hospitais da Região Leste do Sul no intervalo de cinco anos.

Hospitais Leste do Sul	2014	2015	2016	2017	2018	Total
São Sebastião de Viçosa	224 R\$ 320.500,38	119 R\$ 143.106,52	172 R\$ 129.343,35	188 R\$ 159.897,78	237 R\$ 296.452,47	940 R\$ 1.049.300,50
São João Batista	160 R\$ 236.953,99	174 R\$ 211.345,78	165 R\$ 119.438,87	145 R\$ 77.743,41	181 R\$ 184.428,00	825 R\$ 829.910,05
Nossa Senhora das Dores	10 R\$ 32.241,16	35 R\$ 51.443,17	67 R\$ 110.633,15	62 R\$ 120.620,29	17 R\$ 29.015,91	191 R\$ 343.953,68
Arnaldo Gavazza Filho	7 R\$ 14.770,74	12 R\$ 69.004,94	10 R\$ 67.104,48	7 R\$ 36.334,44	5 R\$ 31.868,09	41 R\$ 219.082,69
Nossa Senhora da Conceição de Abre Campo	2 R\$ 3.300,76	0 R\$ 0,00	0 R\$ 0,00	0 R\$ 0,00	0 R\$ 0,00	2 R\$ 3.300,76
Nossa Senhora da Conceição de Rio Casca	0 R\$ 0,00	0 R\$ 0,00	0 R\$ 0,00	1 R\$ 256,97	0 R\$ 0,00	1 R\$ 256,97





Este trabalho foi produzido como um dos resultados da pesquisa de Mestrado em Ciências da Saúde, realizado por Renan Repolês Soares, no período de 2018 a 2020.

Material produzido por:

Renan Repolês Soares

Mestrando em Ciências da Saúde

Orientadora

Luciana Moreira Lima

Coorientadores

Bruno David Henriques

Catarina Maria Nogueira de Oliveira Sedyama